

DÉCIMO FIDEICOMISO DE BONOS DE PRÉSTAMOS HIPOTECARIOS
(Con Banco La Hipotecaria, S. A., actuando como Fiduciario)
(Panamá, República de Panamá)

Notas a los Estados Financieros

30 de junio de 2018

(Cifras en Balboas)

DÉCIMO FIDEICOMISO DE BONOS
DE PRÉSTAMOS HIPOTECARIOS
(Con Banco La Hipotecaria, S.A.
actuando como Fiduciario)
(Panamá, República de Panamá)

Estados Financieros

30 de junio de 2018

“Este documento ha sido preparado con el conocimiento
de que su contenido será puesto a disposición del
público inversionista y del público en general.”

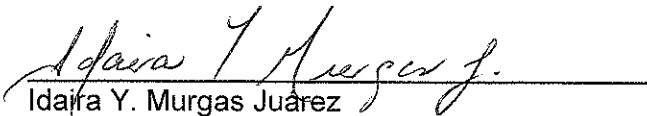


GISELLE DE TEJEIRA

Panamá, 15 de agosto de 2018

Certificación

Los estados financieros interinos y preparados internamente al 30 de junio de 2018, del Décimo Fideicomiso de Bonos de Préstamos Hipotecarios, han sido preparados de acuerdo con las Normas Internacionales de Información Financiera (NIIF) emitidos por el Comité de Normas Internacionales de Contabilidad (IASB).



Idajira Y. Murgas Juárez

Contador

C.P.A. No. 0282-2017



GISELLE DE TEJEIRA

DÉCIMO FIDEICOMISO DE BONOS DE PRÉSTAMOS HIPOTECARIOS
(Con Banco La Hipotecaria, S. A., actuando como Fiduciario)
(Panamá, República de Panamá)

Notas a los Estados Financieros

DÉCIMO FIDEICOMISO DE BONOS DE PRÉSTAMOS HIPOTECARIOS
(Con Banco La Hipotecaria, S. A., actuando como Fiduciario)
(Panamá, República de Panamá)

Índice del Contenido

Estado de Situación Financiera
Estado de Resultados
Estado de Cambios en el Patrimonio
Estado de Flujos de Efectivo
Notas a los Estados Financieros

Am


GISELLE DE TEJEIRA

DÉCIMO FIDEICOMISO DE BONOS DE PRÉSTAMOS HIPOTECARIOS
(Con Banco La Hipotecaria, S. A., actuando como Fiduciario)
(Panamá, República de Panamá)

Estado de Situación Financiera

Para el período terminado el 30 de junio de 2018

(Cifras en Balboas)

<u>Activos</u>	<u>Nota</u>	<u>2018</u>	<u>2017</u>
Efectivo en bancos	7	1,805,220	896,518
Préstamos hipotecarios residenciales, neto	8	48,570,598	51,396,346
Intereses por cobrar		117,675	106,295
Cuentas por cobrar	11	294,628	692,581
Impuestos sobre la renta pagado por anticipado		84,966	84,966
Activo adjudicado para la venta		0	29,756
Total de activos		50,873,087	53,206,462
<u>Pasivos y Patrimonio</u>			
Bonos por pagar	9, 13	43,061,676	45,859,773
Intereses por pagar	10, 13	114,567	96,109
Cuentas por pagar	13	7,695,168	7,245,580
Total de pasivos		50,871,411	53,201,462
Patrimonio	2	5,000	5,000
Reserva NIIF		(3,324)	0
Total de Patrimonio		1,676	5,000
Total de pasivos y patrimonio		50,873,087	53,206,462

El estado de situación financiera debe ser leído en conjunto con las notas que forman parte integral de los estados financieros.

DÉCIMO FIDEICOMISO DE BONOS DE PRÉSTAMOS HIPOTECARIOS
(Con Banco La Hipotecaria, S. A., actuando como Fiduciario)
(Panamá, República de Panamá)

Estado de Resultados

Para el período terminado el 30 de junio de 2018

(Cifras en Balboas)

	<u>Nota</u>	<u>2018</u>	<u>2017</u>
Ingresos por intereses:			
Préstamos		1,540,226	1,576,248
Depósitos en bancos		1,201	1,313
Total de intereses		<u>1,541,427</u>	<u>1,577,561</u>
Gastos de intereses sobre bonos	9	<u>930,815</u>	<u>998,811</u>
Ingreso neto de intereses		610,612	578,750
Provisión para pérdidas en préstamos	7	829	0
Ingreso neto de intereses después de provisión pérdidas por préstamos incobrables		<u>609,783</u>	<u>578,750</u>
Otros ingresos	11	15,324	15,210
Gastos de operaciones:			
Comisiones	2	613,695	581,481
Otros		11,412	12,479
Total de gastos de operaciones		<u>625,107</u>	<u>593,960</u>
Excedente de ingresos sobre gastos		<u><u>0</u></u>	<u><u>0</u></u>

El estado de resultados debe ser leído en conjunto con las notas que forman parte integral de los estados financieros.



 GISELLE DE TEJEIRA

DECIMO FIDEICOMISO DE BONOS DE PRÉSTAMOS HIPOTECARIOS

(Con Banco La Hipotecaria, S. A., actuando como Fiduciario)

(Panamá, República de Panamá)

Estado de Resultados

Para el período terminado el 30 de junio de 2018

(Cifras en Balboas)

	<u>Nota</u>	<u>2018</u>	<u>2017</u>
Ingresos por intereses:			
Préstamos		774,280	794,790
Depósito en banco		634	676
Total de intereses		<u>774,914</u>	<u>795,466</u>
Gastos de intereses sobre bonos	9	<u>472,769</u>	<u>481,460</u>
Ingreso neto de intereses		<u>302,145</u>	<u>314,006</u>
Ingreso neto de intereses después de provisión en pérdidas por préstamos incobrables		<u>302,145</u>	<u>314,006</u>
Otros ingresos	11	15,324	15,210
Gastos de operaciones:			
Comisiones	2	311,822	323,038
Otros		5,647	6,178
Total de gastos de operaciones		<u>317,469</u>	<u>329,216</u>
Excedente de ingresos sobre gastos		<u><u>0</u></u>	<u><u>0</u></u>

El estado de resultados debe ser leído en conjunto con las notas que forman parte integral de los estados financieros.



DÉCIMO FIDEICOMISO DE BONOS DE PRÉSTAMOS HIPOTECARIOS

(Con Banco La Hipotecaria, S. A., actuando como Fiduciario)

(Panamá, República de Panamá)

Estado de Cambios en el Patrimonio

Para el período terminado el 30 de junio de 2018

(Cifras en Balboas)

	<u>2018</u>	<u>2017</u>
Patrimonio del fideicomiso:		
Saldo al 31 de diciembre de 2017	5,000	5,000
Impacto por adopción NIIF 9	<u>(3,324)</u>	<u>0</u>
Saldo al 30 de junio de 2018	<u><u>1,676</u></u>	<u><u>5,000</u></u>

El estado de cambios en el patrimonio debe ser leído en conjunto con las notas que forman parte integral de los estados financieros.



GISELLE DE TEJEIRA

DÉCIMO FIDEICOMISO DE BONOS DE PRÉSTAMOS HIPOTECARIOS
(Con Banco La Hipotecaria, S. A., actuando como Fiduciario)
(Panamá, República de Panamá)

Estado de Flujos de Efectivo

Para el período terminado el 30 de junio de 2018

(Cifras en Balboas)

	<u>2018</u>	<u>2017</u>
Actividades de operación:		
Ajustes para conciliar el efectivo de las actividades de operación:		
Impacto por adopción NIIF 9	(3,324)	0
Provisión para pérdidas en préstamos	(829)	0
Ingresos por intereses	(1,541,427)	(1,577,561)
Gastos por intereses	930,815	998,811
Cambios en activos y pasivos operativos:		
Préstamos hipotecarios residenciales	2,826,577	2,421,144
Cuentas por cobrar	427,709	791,487
Cuentas por pagar	449,588	398,309
Efectivo generado de operaciones:		
Intereses recibidos	1,530,047	1,575,474
Intereses pagados	(912,357)	(1,002,719)
Flujos de efectivo de las actividades de operación	<u>3,706,799</u>	<u>3,604,945</u>
Actividades de financiamiento:		
Bonos por pagar	(2,798,097)	(2,986,721)
Flujos de efectivo de las actividades de financiamiento	<u>(2,798,097)</u>	<u>(2,986,721)</u>
Aumento neto en efectivo	908,702	618,224
Efectivo al inicio del año	896,518	1,393,054
Efectivo al final del período	<u>1,805,220</u>	<u>2,011,278</u>

El estado de flujos de efectivo debe ser leído en conjunto con las notas que forman parte integral de los estados financieros.

DÉCIMO FIDEICOMISO DE BONOS DE PRÉSTAMOS HIPOTECARIOS

(Con Banco La Hipotecaria, S. A., actuando como Fiduciario)

(Panamá, República de Panamá)

Notas a los Estados Financieros

1) Constitución del Fideicomiso y Fiduciario

La Hipotecaria (Holding), Inc., una compañía constituida bajo las leyes de las Islas Vírgenes Británicas, es dueña de la totalidad de las acciones emitidas con derecho a voto de Banco La Hipotecaria, S. A., entre otras compañías. El principal accionista de La Hipotecaria (Holding), Inc. EsGrupo ASSA, S. A. en un 69.01%.

Banco La Hipotecaria, S. A., ("el Fiduciario o Administrador") antes La Hipotecaria, S. A., fue constituida el 7 de noviembre de 1996 bajo la ley de sociedades de la República de Panamá. Según resolución S. B. P. N° 127-2010 de 4 de junio de 2010 la Superintendencia de Bancos de Panamá otorga Licencia Bancaria General para iniciar operaciones oficialmente como Banco el 7 de junio de 2010. Su actividad principal es otorgar préstamos hipotecarios residenciales y personales; y administrar y titularizar créditos hipotecarios residenciales y personales.

El negocio de fideicomiso en Panamá está regulado mediante la Ley No.1 del 5 de enero de 1984 y el Decreto Ejecutivo No.16 del 3 de octubre de 1997. Para respaldar la operación fiduciaria, el Banco tiene bonos del Estado a favor de la Superintendencia de Bancos con un valor nominal de B/.225,000 y un depósito en el Banco Nacional de Panamá por la suma de B/.25,000, ambos en garantía para el debido cumplimiento de sus obligaciones dimanantes de la Licencia Fiduciaria.

Mediante Escritura Pública del 3 de marzo de 2010, La Hipotecaria (Holding), Inc., como Fideicomitente y Fideicomisario, y Banco La Hipotecaria S. A. como Fiduciario, constituyeron el Décimo Fideicomiso de Bonos de Préstamos Hipotecarios (el Fideicomiso), con los objetivos de, entre otros, traspasar una cartera de créditos hipotecarios a un fideicomiso de garantía (el Fideicomiso de Garantía) para respaldar el pago de bonos a ser emitidos por el fiduciario del Décimo Fideicomiso de Bonos de Préstamos Hipotecarios. BG Trust, Inc., actúa como Fiduciario del Fideicomiso de Garantía, Banco La Hipotecaria, S. A. como Administrador en el Fideicomiso de Garantía y Banco General como agente de pago. El Administrador, sujeto a los términos y condiciones del Contrato de Administración, tiene la obligación de administrar, por cuenta y en representación del fiduciario del Fideicomiso de Garantía, los créditos hipotecarios, incluyendo el establecer y operar las cuentas administrativas y operativas, pagar los gastos ordinarios y determinar los abonos a capital e intereses de los bonos, entre otros deberes. Este Fideicomiso inició operaciones en el mes de octubre de 2010.

La oficina principal del Fiduciario y Administrador está ubicada en Vía España, Plaza Regency, piso No. 13, ciudad de Panamá.

Estos estados financieros fueron autorizados por el Administrador para su emisión el 15 de agosto de 2018.



DÉCIMO FIDEICOMISO DE BONOS DE PRÉSTAMOS HIPOTECARIOS

(Con Banco La Hipotecaria, S. A., actuando como Fiduciario)

(Panamá, República de Panamá)

Notas a los Estados Financieros

(2) Condiciones Generales del Fideicomiso

A continuación se presentan las condiciones generales más importantes del Décimo Fideicomiso de Bonos de Préstamos Hipotecarios:

- El Patrimonio del Fideicomiso consiste en un aporte inicial del Fideicomitente de B/.5,000 y por aquellos bienes muebles o inmuebles, corporales, o de cualquiera otra naturaleza, que de tiempo en tiempo sean traspasados en fideicomiso por el Fideicomitente, o por terceras personas, al Fiduciario.
- El Fiduciario podrá emitir y vender mediante oferta pública bonos de préstamos hipotecarios hasta por la suma de noventa y seis millones de dólares (US\$96,000,000), moneda de curso legal de los Estados Unidos de América; comprar créditos hipotecarios a Banco La Hipotecaria, S. A. con los fondos generados por la venta de los bonos hipotecarios y, en virtud de estas actividades, ejercer todas las funciones y responsabilidades inherentes al emisor de valores negociables y acreedor hipotecario.
- Los bonos de préstamos hipotecarios deberá ser emitidos en denominaciones de B/.1,000 o múltiplos de dicha suma, en forma nominativa y registrados, sin cupones adheridos, en dos (2) series. Los Bonos serán registrados en la Superintendencia del Mercado de Valores de Panamá y serán vendidos en oferta pública primaria a través de la Bolsa de Valores de Panamá, S. A.
- Los bonos de préstamos hipotecarios estarán respaldados exclusivamente por los activos del Décimo Fideicomiso de Bonos de Préstamos Hipotecarios y por un Fideicomiso de Garantía constituido por el Fiduciario del Décimo Fideicomiso de Bonos de Préstamos Hipotecarios, como Fideicomitente, y BG Trust, Inc., S. A. como Fiduciario del Fideicomiso de Garantía, en beneficio de los tenedores de los bonos cuyos activos serán principalmente los créditos hipotecarios.
- El Décimo Fideicomiso de Bonos de Préstamos Hipotecarios utilizará los fondos provenientes de la colocación de los bonos principalmente para cancelar a Banco La Hipotecaria, S. A. el precio pactado por la adquisición de créditos hipotecarios residenciales o pagará dicho precio mediante la emisión y entrega a Banco La Hipotecaria, S. A. de los bonos.
- El Fiduciario de Garantía ejercerá todos los derechos y acciones que le correspondan como acreedor hipotecario y podrá celebrar con un tercero un contrato de administración y servicio de los créditos hipotecarios.
- El vencimiento de los bonos de préstamos hipotecarios será el 8 de septiembre de 2039 o la fecha en que venza el último crédito hipotecario, lo que ocurra de primero. El Fideicomiso podrá realizar pagos parciales de capital mensualmente en el caso de los bonos de Serie A y una vez amortizado en su totalidad el capital de los bonos Serie A se podrán realizar pagos parciales de capital a los Bonos Serie B. El pago de capital de los bonos Serie A goza de prelación sobre el pago de capital de los bonos Serie B.

DÉCIMO FIDEICOMISO DE BONOS DE PRÉSTAMOS HIPOTECARIOS
(Con Banco La Hipotecaria, S. A., actuando como Fiduciario)
(Panamá, República de Panamá)

Notas a los Estados Financieros

(2) Condiciones Generales del Fideicomiso, continuación

- La comisión que recibe el Administrador por la administración de los fondos en fideicomiso es una comisión de punto cuarenta y cinco por ciento de cien (0.45%) anual del saldo insoluto de capital de los créditos hipotecarios, pagadera mensualmente. La comisión que recibe el Fiduciario del Fideicomiso de Garantía será calculada con base a un octavo de uno por ciento (0.125%) anual del saldo insoluto de capital de los créditos hipotecarios, pagadera mensualmente. La comisión que recibe el Agente de Pago del fideicomiso será calculada con base a un dieciseisavo de uno por ciento (0.0625%) anual del saldo insoluto de capital de los créditos hipotecarios, pagadera mensualmente. Durante el período terminado el 30 de junio de 2018, el Fideicomiso pagó en concepto de comisiones la suma de B/.161,258 (2017: B/.177,516) al Fiduciario Administrador, Fiduciario de Garantía y Agente de Pago.

Además de la comisión de administración, el Administrador recibirá como compensación por los servicios prestados bajo el Contrato de Administración las sumas que mensualmente paguen los deudores en concepto de gastos de manejo según los términos de los contratos de crédito. Además de la comisión de administración y la compensación antes descrita, el administrador tendrá derecho a recibir (a) de las compañías de seguros cualquier compensación que acuerde de tiempo en tiempo por el manejo de las pólizas de seguros, (b) las comisiones pagadas por los clientes en relación con la renovación o reestructuración de sus contratos de créditos y (c) las penalidades cobradas en relación con la mora en el pago de los créditos hipotecarios. Esta compensación será pagada directamente al administrador por las compañías de seguros o los clientes, según sea el caso.

Los gastos ordinarios, tales como los gastos administrativos, secretariales, contables, de papelería, de comunicaciones y de correos, incurridos por el Administrador en el ejercicio ordinario de sus obligaciones según el Contrato de Administración correrán por cuenta del Administrador.

El Fideicomiso permanecerá en vigencia hasta que los bonos de hipotecas residenciales emitidos y en circulación hayan sido redimidos y los créditos hipotecarios hayan sido pagados en su totalidad o hayan sido cedidos por el Fideicomiso; o bien si el Fideicomiso es terminado de mutuo acuerdo.

La Hipotecaria (Holding) Inc., Banco La Hipotecaria S. A., BG Trust, Inc., y sus respectivos accionistas, subsidiarias o afiliadas, no garantizan o responderán por las obligaciones del Décimo Fideicomiso de Bonos de Préstamos Hipotecarios incluyendo el pago de los bonos de préstamos hipotecarios.



DÉCIMO FIDEICOMISO DE BONOS DE PRÉSTAMOS HIPOTECARIOS
(Con Banco La Hipotecaria, S. A., actuando como Fiduciario)
(Panamá, República de Panamá)

Notas a los Estados Financieros

(2) Condiciones Generales del Fideicomiso, continuación

Sujeto a los términos del Contrato de Administración que establece una prelación de pagos de los fondos disponibles, Banco La Hipotecaria S. A., en su calidad como Fiduciario Emisor puede recibir de los fondos en fideicomiso una comisión equivalente hasta treinta y cinco puntos básicos (0.35%) anual del saldo insoluto de capital de los créditos hipotecarios, acumulado mensualmente y pagadero según la disponibilidad de fondos y de acuerdo a las condiciones establecidas en el Contrato de Administración y los otros Documentos de Contratación. Al 30 de junio de 2018, el Fideicomiso pagó al Fiduciario Emisor comisiones por B/.161,258 (2017: B/.177,516). Sujeto a los términos del Contrato de Administración que establece una prelación de pagos de los fondos disponibles, Banco La Hipotecaria S. A., como Administrador puede recibir mensualmente de los fondos en fideicomiso un incentivo por buena cobranza equivalente a la cantidad de los fondos disponibles después de cumplir con todas las otras obligaciones establecidas en el Fideicomiso Emisor, y pagadero solamente según la disponibilidad de fondos y de acuerdo a las condiciones establecidas en el Contrato de Administración y los otros Documentos de Contratación. Al 30 de junio de 2018, el Fideicomiso no había pagado al Administrador comisiones por incentivo por buena cobranza.

Los ingresos del fideicomiso permitieron registrar para el pago de estas comisiones un monto de B/.6,886,741 (2017: B/.6,435,096), el cual está registrado en el rubro de cuentas por pagar en el estado de situación financiera.

(3) Base de Preparación

(a) Declaración de Cumplimiento

Estos estados financieros del Fideicomiso han sido preparados de conformidad a las Normas Internacionales de Información Financiera (NIIF).

(b) Base de Medición

Los estados financieros fueron preparados sobre la base del costo histórico.

(c) Moneda Funcional y de Presentación

Los estados financieros están presentados en balboas (B/.) la unidad monetaria de la República de Panamá, la cual está a la par y es de libre cambio con el dólar (US\$) de los Estados Unidos de América. La República de Panamá no emite papel moneda propia y, en su lugar, el dólar (US\$) de los Estados Unidos de América es utilizado como moneda de curso legal. La moneda funcional del Fideicomiso es el Balboa.

(4) Resumen de Políticas de Contabilidad más Importantes

(d) Activos y Pasivos Financieros

(d.1) Reconocimiento

Inicialmente el Fideicomiso reconoce los préstamos y las partidas por cobrar, inversiones, depósitos, instrumentos de deuda emitidos y financiamientos en la fecha en que se originan o fecha de liquidación.

DÉCIMO FIDEICOMISO DE BONOS DE PRÉSTAMOS HIPOTECARIOS
(Con Banco La Hipotecaria, S. A., actuando como Fiduciario)
(Panamá, República de Panamá)

Notas a los Estados Financieros

(4) Resumen de Políticas de Contabilidad más Importantes, continuación

(d.2) Clasificación

Activos Financieros

El Fideicomiso clasifica sus activos financieros según se midan posteriormente a su costo amortizado (CA), al valor razonable con cambios en otras utilidades integrales (VRCOUI), y al valor razonable con cambios en resultados (VRCR), sobre la base del modelo de negocio del Fideicomiso para la gestión de los activos financieros y las características de flujo de efectivo contractuales de los activos financieros.

Un activo financiero se mide al CA si cumple con las dos condiciones siguientes y no está designado como valor razonable con cambios en resultados:

- el activo se mantiene dentro de un modelo de negocio cuyo objetivo es mantener los activos para recolectar los flujos de efectivo contractuales; y
- los términos contractuales del activo financiero dan lugar en fechas específicas a los flujos de efectivo que son únicamente pagos del principal e intereses sobre el importe del principal pendiente.

Un instrumento de deuda se mide a VRCOUI solo si cumple con las dos condiciones siguientes y no está designado como valor razonable con cambios en resultados:

- el activo se mantiene dentro de un modelo de negocio cuyo objetivo se logra tanto mediante la recopilación de flujos de efectivo contractuales como la venta de activos financieros; y
- los términos contractuales del activo financiero dan lugar en fechas específicas a los flujos de efectivo que son únicamente pagos del principal e intereses sobre el importe del principal pendiente.

Además, en el reconocimiento inicial, el Fideicomiso puede designar irrevocablemente un activo financiero que de otra manera cumple con los requisitos para medirse al CA o en VRCOUI, como en valor razonable con cambios en resultado si al hacerlo elimina o reduce significativamente una asimetría contable que de otro modo surgiría.

Evaluación del modelo de negocio

El Fideicomiso realiza una evaluación del objetivo del modelo de negocio en el cual se mantiene los instrumentos financieros a nivel de portafolio para reflejar, de la mejor manera, la forma en que se gestiona el negocio y en que se proporciona la información a la gerencia. La información que fue considerada incluyó:

DÉCIMO FIDEICOMISO DE BONOS DE PRÉSTAMOS HIPOTECARIOS
(Con Banco La Hipotecaria, S. A., actuando como Fiduciario)
(Panamá, República de Panamá)

Notas a los Estados Financieros

(4) Resumen de Políticas de Contabilidad Significativas, continuación

- Las políticas y los objetivos señalados para la cartera y la operación de esas políticas en la práctica. Estas incluyen si la estrategia de la gerencia se enfoca en cobrar ingresos por intereses contractuales, mantener un perfil de rendimiento de interés concreto o coordinar la duración de los activos financieros con la de los pasivos que dichos activos están financiando o las salidas de efectivo esperadas o realizar flujos de efectivo mediante la venta de los activos.
- Los riesgos que afectan al rendimiento del modelo de negocio (y los activos financieros mantenidos en el modelo de negocio) y la forma en que se administran dichos riesgos.

Evaluación si los flujos de efectivo contractuales son únicamente pagos de capital e intereses

Para el propósito de esta evaluación, "principal" es definido como el valor razonable del activo financiero al momento de reconocimiento inicial. "Interés" es definido como la consideración del valor del dinero en el tiempo y por el riesgo de crédito asociado al monto del principal vigente a un período de tiempo particular y por otros riesgos básicos de un acuerdo de préstamos.

Al evaluar si los flujos de efectivo contractuales son solamente pagos de principal e intereses, el Fideicomiso considerará los términos contractuales del instrumento. Esto incluye la evaluación para determinar si el activo financiero contiene un término contractual que pudiese cambiar el período o monto de los flujos de efectivo contractuales a tal modo que no cumpla con esta condición.

Reclasificación

Los activos financieros no se reclasifican después de su reconocimiento inicial, excepto en el periodo posterior a la modificación del modelo de negocio para la administración de activos financieros.

Pasivos Financieros

El Fideicomiso clasifica todos los pasivos financieros como medidos posteriormente a costo amortizado.

DÉCIMO FIDEICOMISO DE BONOS DE PRÉSTAMOS HIPOTECARIOS

(Con Banco La Hipotecaria, S. A., actuando como Fiduciario)

(Panamá, República de Panamá)

Notas a los Estados Financieros

(4) Resumen de Políticas de Contabilidad Significativas, continuación

(d.3) *Baja de activos y pasivos financieros*

Activos Financieros

El Fideicomiso da de baja un activo financiero cuando expiran los derechos contractuales a los flujos de efectivo del activo financiero.

Al dar de baja un activo financiero, la diferencia entre el valor en libros del activo (o el valor en libros asignado a la porción del activo dado de baja) y la suma de (i) la contraprestación recibida (incluyendo cualquier activo nuevo obtenido menos cualquier pasivo nuevo asumido) y (ii) cualquier ganancia o pérdida acumulada que haya sido reconocida en otros resultados integrales se reconoce en resultados.

La continua participación que tome la forma de una garantía sobre el activo transferido se mide por el menor entre el valor en libros original del activo y el importe máximo de la consideración que el Fideicomiso podría ser obligado a pagar.

Pasivos Financieros

Un pasivo financiero es dado de baja cuando se extingue la obligación, en virtud de la responsabilidad, cuando la obligación especificada en el contrato haya sido pagada o cancelada, o haya expirado.

(e) *Medición de Valor Razonable*

El valor razonable es el precio que sería recibido por vender un activo o pagado por transferir un pasivo en una transacción ordenada entre participantes del mercado en la fecha de medición o, en su ausencia, en el mercado más ventajoso al cual el Fideicomiso tenga acceso en el momento. El valor razonable de un pasivo refleja el efecto del riesgo de incumplimiento.

Cuando es aplicable, el Fideicomiso mide el valor razonable de un instrumento utilizando un precio cotizado en un mercado activo para tal instrumento. Un mercado es considerado como activo, si las transacciones de estos activos o pasivos tienen lugar con frecuencia y volumen suficiente para proporcionar información para fijar precios sobre una base de negocio en marcha.

Cuando no existe un precio cotizado en un mercado activo, el Fideicomiso utiliza técnicas de valuación que maximizan el uso de datos de entradas observables relevantes y minimizan el uso de datos de entradas no observables. La técnica de valuación escogida incorpora todos los factores que los participantes del mercado tendrían en cuenta al fijar el precio de una transacción.

DÉCIMO FIDEICOMISO DE BONOS DE PRÉSTAMOS HIPOTECARIOS
(Con Banco La Hipotecaria, S. A., actuando como Fiduciario)
(Panamá, República de Panamá)

Notas a los Estados Financieros

(4) Resumen de Políticas de Contabilidad Significativas, continuación

La mejor evidencia del valor razonable de un instrumento financiero en el reconocimiento inicial es normalmente el precio de transacción.

El valor razonable de un depósito a la vista no será inferior al monto a pagar cuando se convierta exigible, descontado desde la primera fecha en la que pueda requerirse el pago.

El Fideicomiso reconoce las transferencias entre niveles de la jerarquía del valor razonable al final del período durante el cual ocurrió el cambio.

El valor razonable de un depósito a la vista no es inferior al monto a pagar cuando se convierta exigible, descontado desde la primera fecha en la que pueda requerirse el pago.

El Fideicomiso reconoce las transferencias entre niveles de la jerarquía del valor razonable al final del período durante el cual ocurrió el cambio.

(f) Deterioro

El Fideicomiso reconoce la reserva para pérdidas crediticias esperadas (PCE) en los siguientes instrumentos financieros que no se miden a VRCCR:

- Préstamos

El Fideicomiso mide los montos de pérdida en una cantidad igual a las pérdidas crediticias esperadas durante el tiempo de vida, a excepción de los siguientes, para los cuales se miden como pérdidas crediticias esperadas durante los próximos 12 meses:

La PCE a 12 meses es la porción de la PCE que resulta de eventos de pérdida sobre un instrumento financiero que son posibles dentro de un lapso de 12 meses posterior a la fecha de reporte.

Medición de la PCE

La PCE es la probabilidad ponderada estimada de pérdida crediticia y es medida de la siguiente manera:

- Los activos financieros que no presentan deterioro crediticio a la fecha de reporte: el valor presente de todos los atrasos de pagos contractuales de efectivo (ej. la diferencia entre los flujos de efectivo adeudados al Fideicomiso de acuerdo al contrato y los flujos de efectivo que el Fideicomiso espera recibir);
- Activos financieros que están deteriorados a la fecha de reporte: la diferencia entre el valor en libros y el valor presente de los flujos de efectivo futuros estimados.



DÉCIMO FIDEICOMISO DE BONOS DE PRÉSTAMOS HIPOTECARIOS
(Con Banco La Hipotecaria, S. A., actuando como Fiduciario)
(Panamá, República de Panamá)

Notas a los Estados Financieros

(4) Resumen de Políticas de Contabilidad Significativas, continuación

Activos financieros reestructurados

Los activos financieros reestructurados son aquellos a los cuales se les ha hecho una renegociación o reestructuración debido a algún deterioro en la condición financiera del deudor, y donde la Administración considera conceder algún cambio en los parámetros de crédito.

Activos financieros con deterioro crediticio

En cada fecha de reporte, el Fideicomiso evalúa si los activos financieros contabilizados a CA tienen deterioro crediticio. Un activo financiero tiene "deterioro crediticio" cuando ocurren uno o más eventos que tienen un impacto perjudicial en los flujos de efectivo futuros estimados del activo financiero.

La evidencia de que un activo financiero tiene deterioro crediticio incluye los siguientes datos observables:

- Dificultad financiera significativa del deudor
- Un incumplimiento de contrato, como un evento de ausencia de pago o mora;

Un préstamo que ha sido renegociado debido a un deterioro en la condición del deudor generalmente se considera deteriorado a menos que exista evidencia de que el riesgo de no recibir flujos de efectivo contractuales se haya reducido significativamente y no haya otros indicadores de deterioro. Además los préstamos hipotecario a más de 180 días se consideran deteriorados.

Presentación de la reserva para PCE en el estado consolidado de situación financiera

Las reservas para PCE se presentan en el estado consolidado de situación financiera de la siguiente manera:

- Activos financieros medidos CA: como una deducción del valor en libros bruto de los activos.
- Activos financieros medidos a VRCOUI: no se reconoce ninguna pérdida en el estado consolidado de situación financiera porque el valor en libros de estos activos es su valor razonable. Sin embargo, la reserva para PCE se revela y se reconoce en la reserva de valor razonable.

Pérdidas por deterioro

Los préstamos y las inversiones en valores se dan de baja (ya sea en forma parcial o total) cuando no existe una expectativas razonables de recuperación. Este es generalmente el caso cuando el Fideicomiso determina que el deudor no tiene activos o fuentes de ingresos que podrían generar suficientes flujos de efectivo para pagar los montos adeudados sujetos a la pérdida por deterioro, sin curso de acciones por parte del Fideicomiso para adjudicar colateral (en el caso que mantengan). Sin embargo, los activos financieros que se dan de baja aún podrían

DÉCIMO FIDEICOMISO DE BONOS DE PRÉSTAMOS HIPOTECARIOS

(Con Banco La Hipotecaria, S. A., actuando como Fiduciario)

(Panamá, República de Panamá)

Notas a los Estados Financieros

(4) Resumen de Políticas de Contabilidad Significativas, continuación

estar sujetos a actividades de cumplimiento para efectuar los procedimientos del Fideicomiso para la recuperación de los montos adeudados.

(a) *Depósitos, Financiamientos y Títulos de Deuda Emitidos*

Estos pasivos financieros, corresponden a las fuentes principales de financiamiento del Banco. Son inicialmente medidos a valor razonable menos los costos directos incrementales de la transacción, y posteriormente, son medidos a su costo amortizado utilizando el método de la tasa de interés efectiva.

(g) *Préstamos*

Los préstamos se presentan a su costo amortizado considerando el valor principal pendiente de cobro, menos los intereses y la reserva para PCE. Los préstamos se miden inicialmente a su valor razonable más los costos incrementales directos a la transacción, y posteriormente a costo amortizado utilizando el método de interés efectivo.

(h) *Reserva para Pérdidas crediticias esperadas*

La reserva para pérdidas crediticias se constituye para cubrir las pérdidas derivadas del proceso de otorgamiento de crédito, inherente a la cartera de préstamos inversión medidos a CA utilizando el método de reserva para PCE. Los aumentos a la reserva para PCE son efectuados con cargo a resultados. Las PCE son deducidas de la reserva, y las recuperaciones posteriores son adicionadas. La reserva también es reducida por reversiones de la reserva con crédito a resultados.

La reserva atribuible a los instrumentos financieros medidos a CA se presenta como una deducción a los préstamos, la reserva para PCE, la reserva para PCE para los valores de inversión medidos a VRCOUI se presenta en la reserva de valor razonable en otras utilidades integrales.

El Fideicomiso mide las PCE en una manera que refleje una información razonable y sustentable que está disponible sin costo o esfuerzo desproporcionado en la fecha de la presentación sobre sucesos pasados, condiciones actuales y el pronóstico de las condiciones económicas futuras.

El modelo de PCE refleja el patrón general de deterioro o mejora en la calidad crediticia de los activos financieros. La cantidad de PCE reconocido como una reserva o provisión depende del grado de deterioro del crédito desde el reconocimiento inicial. Hay dos criterios de valoración:

- PCE a 12 meses (etapa 1), que se aplica a todos los activos financieros (en el reconocimiento inicial), siempre y cuando no haya un deterioro significativo en la calidad del crédito, y PCE durante el tiempo de vida (etapas 2 y 3), que se aplica cuando se ha producido un aumento significativo en el riesgo de crédito de forma individual o colectiva. En estas etapas 2 y 3 se reconocen los ingresos por intereses.

DÉCIMO FIDEICOMISO DE BONOS DE PRÉSTAMOS HIPOTECARIOS

(Con Banco La Hipotecaria, S. A., actuando como Fiduciario)

(Panamá, República de Panamá)

Notas a los Estados Financieros

(4) Resumen de Políticas de Contabilidad Significativas, continuación

En la etapa 2 (como en la etapa 1), hay una disociación total entre el reconocimiento de interés y el deterioro y los ingresos por intereses se calculan sobre el importe bruto en libros. En la etapa 3, cuando el activo financiero posteriormente se convierte en deteriorado (donde se ha producido un evento de crédito).

La provisión para PCE incluye un componente activo específico y un componente basado en una fórmula. El componente activo específico, o de la asignación específica, se refiere a la provisión para pérdidas en activos financieros considerados deteriorados y evaluados individualmente, caso por caso. Una provisión específica es establecida cuando los flujos de caja descontados (o valor razonable observable de garantía) del activo financiero es menor que el valor en libros de ese activo. El componente basado en la fórmula (base imponible del colectivo), cubre la cartera crediticia normal del Fideicomiso y se establece con base en un proceso que estima la pérdida probable inherente en la cartera, con base en el análisis estadístico y juicio cualitativo de la administración. Este análisis tiene en cuenta la información completa que incorpora no sólo datos de mora, sino otra información crediticia relevante, como información macroeconómica prospectiva.

Con el fin de determinar si se ha producido un aumento significativo en el riesgo de crédito del activo financiero, la evaluación se basa en información cuantitativa e información cualitativa. El Fideicomiso considera los siguientes factores, aunque no exhaustiva, en la medición del aumento significativo en el riesgo de crédito:

- a) Cambios significativos en los indicadores de riesgo de crédito como consecuencia de un cambio en el riesgo crediticio desde el inicio.
- b) Cambios significativos en el valor de la garantía colateral que apoya a la obligación.

Como tope, el Fideicomiso considera que un aumento significativo en el riesgo crediticio ocurre a más tardar cuando un activo tiene más de 180 días de vencimiento. Los días vencidos se determinan contando el número de días transcurridos desde la fecha de vencimiento más antigua con respecto a la cual no se ha recibido el pago total. Las fechas de vencimiento se determinan sin considerar ningún período de gracia que pueda estar disponible para el deudor.

Los saldos de las reservas para PCE, son calculados aplicando la siguiente fórmula:

$PCE = \sum(EI \times PI \times PDI)$; en donde:

Exposición ante el incumplimiento (EI): se define como el saldo actual del principal a la fecha del estado de posición financiera.



DÉCIMO FIDEICOMISO DE BONOS DE PRÉSTAMOS HIPOTECARIOS

(Con Banco La Hipotecaria, S. A., actuando como Fiduciario)

(Panamá, República de Panamá)

Notas a los Estados Financieros

(4) Resumen de Políticas de Contabilidad Significativas, continuación

- Probabilidad de incumplimiento (PI): la probabilidad de que un cliente no cumpla con el pago total y puntual de las obligaciones de crédito en un horizonte de un año. La PI estimada para un período de 12 meses se ajusta mediante el período de identificación de pérdida (PIP) para estimar la probabilidad de incumplimiento puntual a la fecha del estado consolidado de situación financiera de la siguiente manera:
 - El parámetro "punto en el tiempo", que convierte la probabilidad de incumplimiento ajustado al ciclo requerido para fines regulatorios (definida como la probabilidad promedio de incumplimiento en un ciclo económico completo) a la probabilidad de incumplimiento en una fecha dada requerida por las NIIF; conocida como probabilidad de "punto en el tiempo".
 - PIP es el período desde la ocurrencia de un evento de pérdida hasta el momento en que esa pérdida se hace evidente en un nivel de préstamo individual. El PIP se calcula con base a grupos homogéneos.

La probabilidad de incumplimiento de un año aplicada al portafolio para pérdidas esperadas menores a 12 meses y durante el tiempo de vida para pérdidas esperadas mayores a 12 meses. Los porcentajes de incumplimiento se basan en el rendimiento histórico de la cartera del Fideicomiso por categoría de calificación, complementado con las probabilidades de incumplimiento de una Agencia Calificadora Internacional de Riesgo.

- Pérdida de incumplimiento (PDI) = se utiliza un factor basado en información histórica.

(i) Ingresos y Gastos por Intereses

Los ingresos y gastos por intereses son reconocidos generalmente en el estado de resultados para todos los instrumentos financieros presentados a costo amortizado usando el método de tasa de interés efectiva.

El método de tasa de interés efectiva es un método de cálculo del costo amortizado de un activo o un pasivo financiero y de imputación del ingreso o gasto financiero a lo largo del período relevante. Cuando se calcula la tasa de interés efectiva, el Fideicomiso estima los flujos de caja considerando todos los términos contractuales del instrumento financiero pero no considera pérdidas futuras de créditos. El cálculo incluye todas las comisiones y cuotas pagadas o recibidas entre las partes del contrato que son parte integral de la tasa de interés efectiva, los costos de transacción y cualquier otra prima o descuentos. Los costos de transacción son los costos de originación, directamente atribuibles a la adquisición, emisión o disposición de un activo o pasivo.



DÉCIMO FIDEICOMISO DE BONOS DE PRÉSTAMOS HIPOTECARIOS
(Con Banco La Hipotecaria, S. A., actuando como Fiduciario)
(Panamá, República de Panamá)

Notas a los Estados Financieros

(4) Resumen de Políticas de Contabilidad Significativas, continuación

(j) Activos Clasificados como Mantenidos para la Venta

Los activos no corrientes, o grupo para disposición que comprende activos y pasivos, incluyendo bienes adjudicados mantenidos para la venta, que se espera sean recuperados principalmente a través de ventas en lugar de ser recuperados mediante su uso continuo son clasificados como disponibles para la venta.

(k) Nuevas Normas Internacionales de Información Financiera (NIIF) e Interpretaciones no Adoptadas

NIIF 16 "Arrendamientos". El 13 de enero de 2016 se emitió la NIIF 16 Arrendamientos, la cual reemplaza la actual NIC 17 Arrendamientos. La NIIF 16 elimina la clasificación de los arrendamientos, ya sea como arrendamientos operativos o arrendamientos financieros para el arrendatario. En su lugar, todos los arrendamientos son reconocidos de forma similar a los arrendamientos financieros bajo la NIC 17. Los arrendamientos se miden al valor presente de los pagos futuros de arrendamiento y se presentan ya sea como activos arrendados (activos por derecho de uso) o junto con inmuebles, mobiliario y equipo. La NIIF 16 es efectiva para los períodos anuales que inicien en o después del 1 de enero de 2019. La adopción anticipada es permitida para entidades que también adopten la NIIF 15 – Ingresos de Contratos con Clientes.

Por la naturaleza de las operaciones financieras que mantiene el Fideicomiso, la adopción de estas normas podrían tener un impacto importante en los estados financieros, aspecto que está en proceso de evaluación por la administración.

(5) Uso de Estimaciones y Juicios en la Aplicación de Políticas Contables

La administración del Fideicomiso en la preparación de los estados financieros de conformidad con las Normas Internacionales de Información Financiera, ha efectuado juicios, estimaciones y supuestos que afectan la aplicación de las políticas contables y las cifras reportadas de los activos, pasivos, ingresos y gastos durante el período. Los resultados reales pueden diferir de estas estimaciones.

Los estimados y supuestos son continuamente evaluados y están basados en la experiencia histórica y otros factores, incluyendo expectativas de eventos futuros que se creen son razonables bajo las circunstancias.

Información relacionada a las áreas significativas de incertidumbres en las estimaciones y juicios críticos en la aplicación de las políticas contables que tienen un efecto en los importes reconocidos en los estados financieros se incluyen en la Nota 4 (a) y 4 (d).



DÉCIMO FIDEICOMISO DE BONOS DE PRÉSTAMOS HIPOTECARIOS

(Con Banco La Hipotecaria, S. A., actuando como Fiduciario)

(Panamá, República de Panamá)

Notas a los Estados Financieros

(6) Administración de Riesgos Financieros

Un instrumento financiero es cualquier contrato que origina a su vez un activo financiero en una entidad y a la vez un pasivo financiero o instrumento de patrimonio en otra entidad. El estado de situación financiera está mayormente compuesto de instrumentos financieros.

El Administrador del Fideicomiso tiene la responsabilidad de establecer y vigilar las políticas de administración de riesgos de los instrumentos financieros. A tal efecto, ha establecido ciertos controles para la administración y vigilancia periódica de los riesgos a los cuales está expuesto el Fideicomiso.

Estos instrumentos exponen a los tenedores de los bonos a varios tipos de riesgos. Los principales riesgos identificados por el Fiduciario son los riesgos de crédito, mercado y de liquidez.

(a) *Riesgo de Crédito*

Es el riesgo en que el deudor, emisor o contraparte de un activo financiero propiedad del Fideicomiso no cumpla, completamente y a tiempo, con cualquier pago que debía hacer al Fideicomiso de conformidad con los términos y condiciones pactados al momento en que el Fideicomiso adquirió el activo financiero respectivo.

La administración del Fideicomiso se reúne de forma mensual para evaluar los perfiles de créditos de los clientes que han caído en morosidad durante el mes inmediatamente anterior a la fecha de la reunión. El objetivo de esta reunión es evaluar tendencias y comportamientos de los clientes que han caído en morosidad y hacer las gestiones pertinentes basada en las políticas de créditos del administrador.



DÉCIMO FIDEICOMISO DE BONOS DE PRÉSTAMOS HIPOTECARIOS

(Con Banco La Hipotecaria, S. A., actuando como Fiduciario)

(Panamá, República de Panamá)

Notas a los Estados Financieros

(6) Administración de Riesgos Financieros, continuación

Análisis de la Calidad Crediticia

La siguiente tabla presenta información sobre la calidad crediticia de los activos financieros medidos al CA. A menos que se indique específicamente, para los activos financieros, los montos en la tabla representan los valores en libros brutos

	Préstamos	
	2018	2017
Valor en libros	<u>48,570,598</u>	<u>51,396,346</u>
A costo amortizado		
Grado 1: Saldo corriente	<u>46,847,348</u>	<u>50,416,967</u>
Morosos pero no deteriorados:		
Grado 2: Riesgo bajo		
31 – 60 días	1,218,394	444,191
Grado 3 al 5: Lista de Vigilancia		
61 – 90 días	183,764	161,121
91 – 120 días	54,993	111,596
121 – 150 días	26,874	26,897
151 – 180 días	0	5,875
Valor en libros	<u>1,484,025</u>	<u>749,680</u>
Individualmente deteriorados		
Grado 6:		
Mayor a 180 días	<u>235,873</u>	<u>229,699</u>
Reserva individual	<u>3,352</u>	<u>0</u>

La administración ha calificado en 6 grados el estatus de sus préstamos- como se detalla a continuación:

- A1 - Rango Corriente (al día, sin atraso) y 1 a 30 días
- A2 - Rango de Atraso 31 a 60 días
- B1 - Rango de Atraso 61 a 90 días
- B2 - Rango de Atraso 91 a 120 días
- C1 - Rango de Atraso 121 a 150 días
- C2 - Rango de Atraso 151 a 180 días
- D - Rango de Atraso mayor a 180 días

La administración mantiene colaterales sobre los préstamos otorgados a clientes correspondientes a hipotecas sobre las propiedades de los préstamos. Las estimaciones del valor razonable del colateral están basadas en el valor de mercado a la fecha de otorgar el préstamo y generalmente no son actualizadas, excepto si el crédito se encuentra en deterioro en forma individual.

DÉCIMO FIDEICOMISO DE BONOS DE PRÉSTAMOS HIPOTECARIOS

(Con Banco La Hipotecaria, S. A., actuando como Fiduciario)

(Panamá, República de Panamá)

Notas a los Estados Financieros

(6) Administración de Riesgos Financieros, continuación

La administración mantiene colaterales sobre los préstamos otorgados a clientes correspondientes a hipotecas sobre las propiedades de los préstamos. Las estimaciones del valor razonable del colateral están basadas en el valor de mercado a la fecha de otorgar el préstamo y generalmente no son actualizadas, excepto si el crédito se encuentra en deterioro en forma individual.

Al 30 de junio de 2018, el valor estimado de las garantías en hipotecas sobre las propiedades ascendían a B/.74,087,115 (2017: B/.70,935,015).

Los préstamos hipotecarios del Fideicomiso están concentrados geográficamente en la República de Panamá.

Depósitos colocados en bancos

Al 30 de junio de 2018, el Fideicomiso mantiene depósitos colocados en bancos por B/.1,805,220 (2017: B/.896,518). El depósito colocado es mantenido en un banco con grado de inversión BBB+, basado en la agencia Fitch Rating Inc.

Préstamos Hipotecarios Residenciales

La siguiente tabla presenta el rango de relación de préstamos de la cartera hipotecaria con relación al valor de las garantías ("*Loan ToValue*" - LTV). El LTV es calculado como un porcentaje del monto bruto del préstamo en relación al valor de la garantía. El monto bruto del préstamo, excluye cualquier pérdida por deterioro. El valor de la garantía, para hipotecas, está basado en el valor original de la garantía a la fecha de desembolso y generalmente no se actualiza.

<u>Rangos de LTV</u>	<u>2018</u>	<u>2017</u>
0-20%	99,935	77,885
21-40%	815,169	841,237
41-60%	5,779,643	5,004,813
61-80%	41,824,155	45,349,383
81-100%	48,344	123,028
Total	<u>48,567,246</u>	<u>51,396,346</u>



DÉCIMO FIDEICOMISO DE BONOS DE PRÉSTAMOS HIPOTECARIOS
(Con Banco La Hipotecaria, S. A., actuando como Fiduciario)
(Panamá, República de Panamá)

Notas a los Estados Financieros

(6) Administración de Riesgos Financieros, continuación

El Fideicomiso no actualiza de forma rutinaria la valoración de las garantías mantenidas. Los avalúos de las garantías se actualizan y para los préstamos hipotecarios cuando el riesgo de crédito de un préstamo se deteriora de manera significativa y el préstamo es supervisado más de cerca. Para los préstamos de dudosa recuperación, el Banco obtiene el avalúo de garantías porque el valor actual de la garantía es un insumo para la medición de deterioro.

Montos originados por las pérdidas crediticias esperadas

Aumento significativo de riesgo de crédito

Al evaluar si el riesgo de crédito de un instrumento financiero se ha incrementado de manera significativa, el Fideicomiso considera el cambio en el riesgo de impago que ocurre desde el reconocimiento inicial. Para un instrumento financiero que incurra en un evento de incumplimiento, la administración considerará los criterios basados en los diferentes estados de mora como se estableció para la implementación de la Pérdida Esperada, mientras se evalúa la aplicación de otros criterios utilizados en el modelo de riesgo de crédito interno tales como scoring de comportamiento, puntaje de bureau y/o aspectos y factores cualitativos cuando corresponda. En cada fecha de reporte, el Fideicomiso evalúa si existe un aumento significativo en el riesgo de crédito basado en el cambio en el riesgo de impago que ocurre durante la vida esperada del instrumento de crédito. Con el fin de realizar la evaluación de si se ha producido un deterioro significativo de crédito, el Fideicomiso considera información razonable y sustentable que está disponible sin costo o esfuerzo desproporcionado comparando:


- El riesgo de incumplimiento que ocurre en el instrumento financiero en la fecha de presentación de informes.

Grado de riesgo crediticio

El Fideicomiso asigna cada exposición a una calificación de riesgo de crédito basada en las transiciones de morosidad que la operación va generando. A estas migraciones se les asigna una Probabilidad de Default basados en los resultados de 66 matrices de transición que se revisaron a 1, 2 y 3 años, lo que da una tasa real de incumplimiento en función de la altura de mora en que se encuentra la operación. Como se explicó anteriormente, el fideicomiso está en el proceso de ir adaptando otras variables además de la tasa real de incumplimiento como puede ser: scoring de comportamiento, puntaje del bureau y/o factores colectivos en función de los eventos económico que pueden registrar los sectores de la economía.

Las calificaciones de riesgo crediticio se definen y calibran de manera que el riesgo de incumplimiento se incrementa exponencialmente a medida que el riesgo de crédito se deteriora, por ejemplo, la diferencia en el riesgo de incumplimiento entre los grados de riesgo crediticio 1 y 2 es menor que la diferencia entre los grados 2 y 3.

Cada exposición se asigna a una calificación de riesgo de crédito en el reconocimiento inicial en función de la información disponible sobre el deudor. Las exposiciones están



GISELLE DE TEJEIRA

DÉCIMO FIDEICOMISO DE BONOS DE PRÉSTAMOS HIPOTECARIOS

(Con Banco La Hipotecaria, S. A., actuando como Fiduciario)

(Panamá, República de Panamá)

Notas a los Estados Financieros

(6) Administración de Riesgos Financieros, continuación

sujetas a un monitoreo continuo, lo que puede ocasionar que una exposición se mueva a una calificación de riesgo de crédito diferente.

Consecuentemente y según el deterioro de riesgo sufrido por cada instrumento a lo largo de su vida residual, el Fideicomiso periódicamente a partir de la fecha del reconocimiento inicial, establecerá las diferencias en el estado de riesgo de aquel respecto del registrado en ese reconocimiento inicial. En función de la evaluación practicada, el Fideicomiso asignará cada instrumento a 3 estadios (stages) de deterioro (buckets):

- a) Bucket 1 (B1): Instrumentos con bajo riesgo de crédito
- b) Bucket 2 (B2): Instrumentos con deterioro significativo de riesgo crediticio
- c) Bucket 3 (B3): Instrumentos deteriorados (alto riesgo crediticio)

El objetivo de la asignación a diferentes estadios de riesgo crediticio, es el ajuste del algoritmo de cálculo de pérdidas esperadas, de forma de que cuando los instrumentos hubiesen sido asignados al Bucket 1, dichas pérdidas se determinarían para un horizonte de 12 meses. Las pérdidas para instrumentos asignados el Bucket 2 o 3, se calcularán para la vida residual de los instrumentos, es decir hasta su maduración o vencimiento (lifetime).

El Fideicomiso, en la primera fase de aplicación de la Norma, mientras no dispusiera de una estructura de calificaciones internas que le permitiera valorar de forma alternativa el deterioro, adoptará como criterio general para determinarlo el previsto por la Norma e

B5.5.17(p): “ Información sobre morosidad, incluida la presunción refutable [...] ”

Lo anterior implica que el Fideicomiso utilizará para la asignación el esquema de rangos de atraso, según el siguiente orden de calificaciones:

- A1 - Rango Corriente (al día, sin atraso) y 1 a 30 días
- A2 - Rango de Atraso 31 a 60 días
- B1 - Rango de Atraso 61 a 90 días
- B2 - Rango de Atraso 91 a 120 días
- C1 - Rango de Atraso 121 a 150 días
- C2 - Rango de Atraso 151 a 180 días
- D - Rango de Atraso mayor a 180 días

Construcción del término de probabilidad de incumplimiento (PI)

Enfoque de tratamiento de instrumentos

Dada la homogeneidad de los perfiles de prestatarios de las carteras de crédito del Fideicomiso, para la determinación del deterioro crediticio de los instrumentos que las constituyen, se estableció que de manera general, salvo excepciones, se tratarán bajo un enfoque colectivo. A los efectos prácticos esto implica que los valores de PD y LGD

DÉCIMO FIDEICOMISO DE BONOS DE PRÉSTAMOS HIPOTECARIOS
(Con Banco La Hipotecaria, S. A., actuando como Fiduciario)
(Panamá, República de Panamá)

Notas a los Estados Financieros

(6) Administración de Riesgos Financieros, continuación

determinados serán compartidos de forma colectiva, ya sea parcial o totalmente, por todos los instrumentos que participan de cada segmento identificado.

El Fideicomiso ha identificado que sus instrumentos presentan perfiles similares de riesgo en relación a monto de exposición, tasa de interés, garantías u otros factores dentro del grupo al que pertenecen.

Para ello se determinaron estadísticos de dispersión (volatilidad) de los valores de dichos perfiles alrededor valores promedios. Hasta la fecha de cierre de este documento preliminar, no se identificaron instrumentos de la cartera de préstamos para ser tratados de forma individual.

La tasa de pérdida incluye en el cálculo, el valor de recuperaciones derivadas de ejecución de hipotecas y daciones en pago, lo que explica la importancia de su desagregación respecto de otro tipo de recuperaciones que no presentan dicha calidad de garantías. En el caso específico de los PCGH el factor de riesgo principal que comparten es, además de la volatilidad del valor del inmueble hipotecado, el riesgo moral, en tanto las viviendas que financia el Fideicomiso, en general son del tipo residencial para uso de los deudores de relativamente bajos y medios ingresos y sus familias. La LGD del segmento PSGH se determinará a través de las recuperaciones cuyo proceso se describe más abajo en el apartado correspondiente en este documento.

Para la determinación de la probabilidad de incumplimiento y en el contexto del tratamiento colectivo de las carteras de crédito, el Fideicomiso enfocará la medición a partir de los procesos denominados como Cadenas de Markov, a través de las cuales se calcula la probabilidad (condicional) de que un instrumento, que se encuentre en un momento en una determinada categoría de riesgo, migre a otra en un horizonte de tiempo también determinado. Matemáticamente se expresa como la probabilidad de que ocurra un evento A, dado otro evento B. En el proceso de cálculo en el Fideicomiso, se determinará la probabilidad de que un instrumento que a la fecha de reporte presenta una determinada calificación, incumpla para en horizontes de tiempo.

Para el cálculo de la PD se han estructurado matrices de transición que reflejan la migración anual de las categorías de riesgo de los instrumentos tomadas mensualmente. Para la estructuración de la matriz se partirá de la serie histórica de calificaciones de cada instrumento que compone cada segmento de cartera de cada país, las que se dispondrán en series históricas de cinco (5) años para cada instrumento. Con esta base de datos 12 se compara mensualmente la calificación (categoría de riesgo) de un instrumento al cierre de un determinado mes, con la categoría de ese mismo instrumento para los mismos meses de diferentes horizontes de tiempo (1, 2, 3 ó más años).



DÉCIMO FIDEICOMISO DE BONOS DE PRÉSTAMOS HIPOTECARIOS
(Con Banco La Hipotecaria, S. A., actuando como Fiduciario)
(Panamá, República de Panamá)

Notas a los Estados Financieros

6) Administración de Riesgos Financieros, continuación

Mediante el proceso descrito se formarán dentro de cada segmento "pares" de categorías correspondientes a un período histórico de cinco años. Cada "par" representa la calificación de riesgo de cada instrumento para un determinado mes (T) y el mismo mes del año siguiente (T+12), el mismo mes de otros años (T+24; T+36; T+n), según sea el horizonte de tiempo analizado). Arreglando matricialmente los pares y calculando las frecuencias de ocurrencia de los mismos, se obtendrá la probabilidad condicional de migración entre la categoría corriente de riesgo del instrumento y la categoría de incumplimiento para diferentes horizontes de tiempo. El cuadro presenta el ejemplo del mecanismo de formación de pares a 1 año 13,14 a partir del análisis de calificaciones de riesgo.

El Fideicomiso emplea modelos estadísticos para analizar los datos recopilados y generar estimaciones de PI del tiempo de vida restante de las exposiciones y cómo se espera que cambien como resultado del paso del tiempo.

Enfoque general para determinación de incumplimiento y refutación de presunciones.

El comportamiento y compromiso de pago de los clientes cuando se trata de cuidar su hogar, hace que la mora de los créditos que otorga el Fideicomiso La Hipotecaria sea muy baja en comparación con el comportamiento de otro tipo de créditos. Se estima que ese comportamiento obedece a que el Fideicomiso solo ofrece préstamos de consumo a clientes que tienen hipotecas con la institución.

La hipótesis anterior es reforzada por la implementación de adecuadas políticas de originación y una eficaz estrategia de cobranzas. Sin duda, otro aspecto importante sobre la baja morosidad es el alto número de clientes que pagan por Descuento Directo, que es una de las condiciones para la aprobación de crédito en el Fideicomiso.

En virtud de lo anterior, para definir "incumplimiento" en cada segmento de cada país, se han analizado las distintas transiciones de atrasos que han mostrado los créditos según alturas de moras (rangos de morosidad).

A manera de un primer acercamiento a la identificación del nivel de incumplimiento se realizó el conteo por altura de mora (por rangos de días de atraso) de cada una las operaciones realizadas por el Fideicomiso, tomando como base la serie histórica de las mismas.

En las líneas horizontales de los cuadros se muestran las probabilidades de que un instrumento alcance una determinada altura de mora según el rango de atraso en que se encuentra al inicio del periodo en un horizonte de 1 año. En las columnas de la derecha se muestran los porcentajes acumulados de atrasos en que caen los instrumentos del segmento en un horizonte de 12 meses posteriores al mes del inicio del conteo.



DÉCIMO FIDEICOMISO DE BONOS DE PRÉSTAMOS HIPOTECARIOS
(Con Banco La Hipotecaria, S. A., actuando como Fiduciario)
(Panamá, República de Panamá)

Notas a los Estados Financieros

(6) Administración de Riesgos Financieros, continuación

Los valores permiten determinar el rango de atraso en que se estima se produciría el incumplimiento a partir de un porcentaje considerado como límite de aceptación. A partir de esa información el Fideicomiso ha decidido que el incumplimiento se establecería a partir de 180 días para los segmentos de instrumentos con garantía hipotecaria.

El Fideicomiso pretende implementar o incorporar otras variables y elementos para complementar la Probabilidad de Incumplimiento o tasa real de incumplimiento. Estos elementos pueden incluir la incorporación de un scoring de comportamiento, la incorporación de puntajes de los bureau de crédito y/o elementos colectivos asociados a situaciones económicas.

Cuando se modifican los términos de un activo financiero y la modificación no da como resultado la baja en cuentas, la determinación de si el riesgo de crédito del activo ha aumentado significativamente refleja la comparación de:

- el riesgo de incumplimiento del tiempo de vida remanente en la fecha de presentación basada en los términos modificados; con el riesgo de incumplimiento del tiempo de vida remanente estimado sobre la base de los datos en el reconocimiento inicial y los términos contractuales originales.

Definición de deterioro

El Fideicomiso considera que un activo financiero está deteriorado cuando:

- Es poco probable que el deudor pague sus obligaciones de crédito al Fideicomiso en su totalidad, sin que el Fideicomiso recurra a acciones tales como la realización de las garantías (si corresponde); o el deudor más de 180 días de atraso en los préstamos hipotecarios.

Al evaluar si un deudor está en incumplimiento, el Fideicomiso considera indicadores que son:

- cualitativos – incumplimientos de cláusulas contractuales.
- cuantitativos – estado de mora y falta de pago de otra obligación del mismo deudor para el Fideicomiso; y basado en datos desarrollados internamente.

Los insumos utilizados para evaluar de si un instrumento financiero está deteriorado y su importancia puede variar a lo largo del tiempo para reflejar los cambios en las circunstancias.

La definición de deterioro se alinea en gran medida con la aplicada por el Fideicomiso para propósitos de capital regulatorio.

Incorporación de información prospectiva

La incorporación en el proceso de cálculo de Perdidas Esperadas en el Fideicomiso de aspectos prospectivos se efectuará a en base al posible impacto que podría registrarse en el valor de las esas pérdidas, ocasionadas por cambios esperados en el corto y



DÉCIMO FIDEICOMISO DE BONOS DE PRÉSTAMOS HIPOTECARIOS
(Con Banco La Hipotecaria, S. A., actuando como Fiduciario)
(Panamá, República de Panamá)

Notas a los Estados Financieros

(6) Administración de Riesgos Financieros, continuación

mediano plazo del comportamiento de variables las macroeconómicas que podrían afectar el flujo de pagos de los instrumentos.


En la región centroamericana y especialmente en los países en donde opera el Fideicomiso, las estadísticas sobre agregados macroeconómicos es provista casi exclusivamente por órganos estatales especializados en estadísticas, y en la práctica constituyen la fuente principal de información para la obtención de valores de indicadores macroeconómicos. Ante tales limitaciones el Fideicomiso, a los efectos de identificar aquellos parámetros que pudieran impactar en el comportamiento de pago de instrumentos financieros, estableció que serían utilizados aquellos que cumplieran con al menos una serie de perfiles que los hicieran aptos para este tipo de mediciones, a saber: a) que estuvieran disponibles regularmente; b) que sean accesibles al público de una forma relativamente sencilla; c) que sean razonablemente confiables. En tanto no existen fuentes alternativas que permitan confirmar o validar la información señalada a los efectos de disponer de datos aceptables para el análisis, se debió necesariamente seleccionar de entre todas las variables disponibles, aquellas que presentaron los perfiles señalados de regularidad, accesibilidad y confiabilidad, y que fueron:

- a) Inflación (IPC)
- b) Desempleo
- c) Cotizantes del seguro social
- d) Producto Interno Bruto
- e) Imae / Ivae
- g) Cartera vencida del Fideicomiso
- h) Cartera vencida del sistema financiero

La metodología empleada en el Fideicomiso para identificar las variables forward-looking (FL) que participarán del proceso de incorporación de estas a la determinación de las perdidas esperadas, se basa en el cálculo del Coeficiente de Correlación Múltiple. El proceso de definición de las variables más significativas de entre el universo de aquellas de las que se dispone, consta de tres pasos:

Se calcularon los coeficientes de Correlación Múltiple y de Explicación entre las series históricas de las variaciones porcentuales anuales del valor de la Cartera Vencida del Fideicomiso La Hipotecaria (tomada como variable dependiente), y la serie histórica de los valores de las variaciones interanuales de PIB, IMAE, Inflación y Desempleo (consideradas variables independientes). Este cálculo permite determinar si éstas últimas podrían explicar y/o inferir razonablemente los eventuales impactos sobre el comportamiento de pago de los instrumentos en el futuro.

Una vez determinada la existencia de un grado de asociación aceptable entre tales variables, se procedió a calcular la contribución marginal de cada una, por separado, al valor de la correlación múltiple, a través de despreñar el aporte de cada una al valor de esa correlación. Esto se logra recalculando la correlación múltiple eliminando secuencialmente cada variable que participa en las series originales. El nuevo valor de correlación múltiple



GISELE DE TEJERIZO

DÉCIMO FIDEICOMISO DE BONOS DE PRÉSTAMOS HIPOTECARIOS
(Con Banco La Hipotecaria, S. A., actuando como Fiduciario)
(Panamá, República de Panamá)

Notas a los Estados Financieros

(6) Administración de Riesgos Financieros, continuación

tras dichas eliminaciones, permitiría inferir la contribución de cada eliminación al valor de correlación originalmente calculado.

Finalmente se contrastaron los resultados con los correspondientes a la Correlación existente entre los valores de Cartera Vencida del Fideicomiso con los del Sistema Financiero de cada país, de forma de confirmar el sentido de las asociaciones.

El Fideicomiso incorpora información prospectiva en su evaluación de si el riesgo crediticio de un activo financiero ha aumentado significativamente desde su reconocimiento inicial y su medición de pérdidas crediticias estimadas. Con base en el asesoramiento del Comité de Crédito del Fideicomiso y expertos económicos y la consideración de una variedad de información externa real y de pronóstico, el Fideicomiso formula una vista de "caso base" de la dirección futura de variables económicas relevantes, así como, un rango representativo de otros posibles escenarios de pronóstico. Este proceso implica desarrollar dos o más escenarios económicos adicionales y considerar las probabilidades relativas de cada resultado. La información externa incluye datos económicos y pronósticos publicados por organismos gubernamentales y autoridades monetarias en los países donde opera el Fideicomiso.

El caso base representa el resultado más probable y está alineado con la información utilizada por el Fideicomiso para otros fines, como la planificación estratégica y la realización del presupuesto. Los otros escenarios representan resultados más optimistas y más pesimistas. Periódicamente, el Fideicomiso lleva a cabo pruebas de estrés más extremas para calibrar su determinación de estos otros escenarios representativos.

Medida de las pérdidas crediticias estimadas

Las entradas clave en la medición de las pérdidas crediticias son los términos de estructura de las siguientes variables:

Probabilidad de incumplimiento (PI) o (PD Probability at Default);
Pérdida de incumplimiento (PDI) o (LGD LossGiven Default);
Exposición ante el incumplimiento (EI) o (EAD Espousure at Default).

Estos parámetros generalmente se derivan de modelos estadísticos desarrollados internamente y otros datos históricos. Se ajustan para reflejar la información prospectiva como se describió anteriormente.

Para la determinación de la PI de los segmentos identificados, y en el contexto del tratamiento colectivo de las carteras de crédito, el Fideicomiso enfocará la medición a partir de los procesos denominados como Cadenas de Markov, a través de las cuales se calcula la probabilidad (condicional) de que un instrumento, que se encuentre en un momento en una determinada categoría de riesgo, migre a otra en un horizonte de tiempo también determinado. Matemáticamente se expresa como la probabilidad de que ocurra un evento A, dado otro evento B. En el proceso de cálculo en el Fideicomiso, se determinará la



DÉCIMO FIDEICOMISO DE BONOS DE PRÉSTAMOS HIPOTECARIOS

(Con Banco La Hipotecaria, S. A., actuando como Fiduciario)

(Panamá, República de Panamá)

Notas a los Estados Financieros

(6) Administración de Riesgos Financieros, continuación

probabilidad de que un instrumento que a la fecha de reporte presenta una determinada calificación, incumpla para en horizontes de tiempo.

El Fideicomiso estima los parámetros de PDI en función de la historia de las tasas de recuperación de los reclamos contra las contrapartes deterioradas. Los modelos de PDI consideran la estructura, la garantía, la antigüedad del reclamo, la industria de la contraparte y los costos de recuperación de cualquier garantía que sea integral al activo financiero. Para los préstamos garantizados con propiedades, los ratios LTV son un parámetro clave para determinar PDI.

Estimación de la PDI

El cálculo de la PDI se implementa para cada segmento identificado en cada país, y requiere comparar los importes recuperados en cada uno de aquellos contra los importes incumplidos. Se estableció la conveniencia de disponer información sobre casos "cerrados", esto es que los datos de incumplimientos y recuperaciones se corresponderán a eventos específicos, cuya gestión de cobro haya sido dada por finalizada por la gerencia, ya sea por la recuperación total de los importes adeudados o por desistimiento justificado de su cobro según las políticas aprobadas de administración de crédito. El objetivo final de cálculo es establecer la proporción porcentual de recuperaciones sobre el valor de las exposiciones incumplidas. Las siguientes son definiciones pertinentes al cálculo de PDI en el Fideicomiso.

PDI de operaciones Hipotecarias que han pasado por proceso judicial y/o dación de pago

Para el cálculo se usó una base de datos llamada HistoricalRecoveries. En esta se han registrado todas las operaciones en donde el Fideicomiso ha recibido el bien ya sea por medio de dación o por adjudicación vía proceso judicial. En dicha hoja se registra cuando el préstamo inicia el proceso y se recibe el bien hasta que se vende, o se coloca nuevamente en la figura de un crédito a otro cliente. También se lleva en detalle los gastos legales y reparaciones que nos acarreó la recuperación de dicho bien. Esto permitirá calcular la PDI de operaciones recibidas como dación en pago o vía proceso judicial.

Exposición ante el incumplimiento (EI) o (EAD Espousure at Default).

El representa la exposición esperada en caso de incumplimiento. El Fideicomiso determina el EI de la exposición actual de la contraparte y los posibles cambios en el monto actual permitidos según el contrato, incluida la amortización. El EI de un activo financiero es su valor bruto en libros. Para los compromisos de préstamos y las garantías financieras, el EI incluye el monto utilizado, así como los montos futuros potenciales que pueden utilizarse del contrato, que se estiman en base a observaciones históricas y previsiones prospectivas. Para algunos activos financieros, El se determina modelando el rango de posibles resultados de exposición en varios puntos en el tiempo usando escenarios y técnicas estadísticas.



DÉCIMO FIDEICOMISO DE BONOS DE PRÉSTAMOS HIPOTECARIOS
 (Con Banco La Hipotecaria, S. A., actuando como Fiduciario)
 (Panamá, República de Panamá)

Notas a los Estados Financieros

(6) Administración de Riesgos Financieros, continuación

La EAD es el costo amortizado de los saldos expuestos. El Fideicomiso determina la EAD anual a lo largo de la vida restante de los instrumentos para su posterior ponderación por la probabilidad de incumplimiento anual marginal respectiva.

En el Fideicomiso, el valor de la EAD nominal anual se calculará a partir de la proyección de los saldos a costo amortizado de los instrumentos. Para realizar el cálculo de la EAD, el Fideicomiso realiza periódicamente una proyección de las tablas de amortización de los préstamos de cada segmento hasta su cancelación. En función de lo anterior se obtiene el promedio anual de los saldos de capital residuales (proyectados) anualmente, valor que es el utilizado como exposición anual (EAD) proyectada para la vida de los instrumentos. Finalmente, dichos saldos se descuentan a la tasa efectiva anual.

Las agrupaciones están sujetas a revisión periódica para garantizar que las exposiciones dentro de un grupo particular permanezcan apropiadamente homogéneas

(b) Riesgo de Liquidez:

Consiste en el riesgo que el Fideicomiso no pueda cumplir con todas sus obligaciones por causa, entre otros, del deterioro de la calidad de la cartera de préstamos, la excesiva concentración de pasivos en una fuente en particular, el descalce entre activos y pasivos, la falta de liquidez de los activos, o el financiamiento de activos a largo plazo con pasivos a corto plazo.

Administración del Riesgo de Liquidez

El Fideicomiso mitiga su riesgo de liquidez, de acuerdo a su estructura de vencimiento del pasivo por plazos compatibles con los vencimientos de sus activos.

El cuadro a continuación muestra los flujos de efectivo no descontados de los activos y pasivos financieros del Fideicomiso y los compromisos de préstamos no reconocidos, agrupaciones de vencimiento contractual.

2018	Valor en Libros	Monto bruto nominal (salidas)/entradas	Hasta 1 año	De 1 a 5 años	De 5 a 10 años	Más de 10 años
Pasivos Financieros:						
Bonos por pagar	43,061,676	(43,360,501)	(5,107,885)	(17,220,740)	(17,919,446)	(3,112,431)
Total de pasivos financieros	<u>43,061,676</u>	<u>(43,360,501)</u>	<u>(5,107,885)</u>	<u>(17,220,740)</u>	<u>(17,919,446)</u>	<u>(3,112,431)</u>
Activos Financieros:						
Depósitos en bancos	1,805,220	1,805,220	1,805,220	0	0	0
Préstamos, neto	48,570,598	99,897,216	5,338,818	21,333,295	26,508,666	46,716,437
Total de activos financieros	<u>50,375,818</u>	<u>101,702,436</u>	<u>7,144,038</u>	<u>21,333,295</u>	<u>26,508,666</u>	<u>46,716,437</u>

GISELLE DE TEJEIRA

DÉCIMO FIDEICOMISO DE BONOS DE PRÉSTAMOS HIPOTECARIOS
(Con Banco La Hipotecaria, S. A., actuando como Fiduciario)
(Panamá, República de Panamá)

Notas a los Estados Financieros

(6) Administración de Riesgos Financieros, continuación

<u>2017</u>	<u>Valor en Libros</u>	<u>Monto bruto nominal (salidas)/entradas</u>	<u>Hasta 1 año</u>	<u>De 1 a 5 años</u>	<u>De 5 a 10 años</u>	<u>Más de 10 años</u>
Pasivos Financieros:						
Bonos por pagar	<u>45,859,773</u>	<u>(45,727,977)</u>	<u>(5,283,640)</u>	<u>(17,657,471)</u>	<u>(21,437,995)</u>	<u>(1,348,871)</u>
Total de pasivos financieros	<u>45,859,773</u>	<u>(45,727,977)</u>	<u>(5,283,640)</u>	<u>(17,657,471)</u>	<u>(21,437,995)</u>	<u>(1,348,871)</u>
Activos Financieros:						
Depósitos en bancos	896,518	896,518	896,518	0	0	0
Préstamos, neto	<u>51,396,346</u>	<u>101,644,755</u>	<u>5,324,340</u>	<u>21,283,025</u>	<u>26,440,703</u>	<u>48,596,687</u>
Total de activos financieros	<u>52,292,864</u>	<u>102,541,273</u>	<u>6,220,858</u>	<u>21,283,025</u>	<u>26,440,703</u>	<u>48,596,687</u>

Los préstamos por cobrar por B/.48,567,246 (2017: B/.51,396,346) están restringidos en su totalidad, ya que los mismos garantizan los bonos por pagar del fideicomiso.

(c) *Riesgo de Mercado:*

Es el riesgo en que el valor de un activo financiero del Fideicomiso se reduzca por causa de cambios en las tasas de interés y otras variables financieras, así como la reacción de los participantes de los mercados de valores a eventos políticos y económicos.

El fideicomiso no posee activos ni pasivos denominados en monedas distintas a su moneda funcional, por lo que no posee riesgo de tipo de cambio.

Riesgo de Tasa de Interés del Flujo de Efectivo

El riesgo de tasa de interés del flujo de efectivo es el riesgo que los flujos de efectivo futuros de un instrumento financiero fluctúen debido a cambios en las tasas de interés del mercado. El riesgo de la tasa de interés del valor razonable es el riesgo que el valor del instrumento financiero fluctúe debido a cambios en las tasas de interés del mercado.

La administración revisa mensualmente el comportamiento de las tasas de interés de los activos y pasivos, mide el impacto del descalce en los resultados del Fideicomiso y toma las medidas apropiadas para minimizar repercusiones negativas en los resultados financieros del Fideicomiso.

El análisis base que efectúa la administración mensualmente consiste en determinar el impacto por aumentos o disminuciones de 25 y 50 puntos básicos en las tasas de interés, considerando como premisa, la tasa mínima de 0.005% en los casos que su resultado arroje valores negativos al sensibilizar los valores reales. A continuación se resume el impacto en el ingreso neto de interés:

DÉCIMO FIDEICOMISO DE BONOS DE PRÉSTAMOS HIPOTECARIOS
 (Con Banco La Hipotecaria, S. A., actuando como Fiduciario)
 (Panamá, República de Panamá)

Notas a los Estados Financieros

(7) Administración de Riesgos Financieros, continuación

	<u>25pb de incremento</u>	<u>25pb de disminución</u>	<u>50pb de incremento</u>	<u>50pb de disminución</u>
<u>Sensibilidad en el ingreso neto de interés proyectado</u>				
Al 30 de junio de 2018	17,255	(17,255)	34,510	(34,510)
Al 31 de diciembre de 2017	17,324	(17,324)	34,648	(31,165)
<u>Sensibilidad en el patrimonio neto de interés proyectado</u>				
Al 30 de junio de 2018	17,255	(17,255)	34,510	(34,510)
Al 31 de diciembre de 2017	17,324	(17,324)	34,648	(31,165)

El Fideicomiso mitiga significativamente su exposición a los efectos de fluctuaciones en las tasa de interés, como resultado de que las tasas de los activos y las tasas de sus pasivos son variables y responden al movimiento de mercado.

(d) Administración de Capital:

Al 30 de junio de 2018, el Fideicomiso mantiene capital primario por B/.1,676 (2017: B/.5,000) a raíz del impacto por la adopción de NIIF 9. La Hipotecaria (Holding), Inc., Banco La Hipotecaria, S. A., BG Trust, Inc., y sus respectivos accionistas, subsidiarias o afiliadas, no garantizan o responderán por las obligaciones, utilidades o pérdidas residuales del Décimo Fideicomiso de Bonos de Préstamos Hipotecarios incluyendo el pago de los bonos de préstamos hipotecarios. De acuerdo a los términos y condiciones del Fideicomiso, en caso de incurrir en pérdida, los tenedores de los bonos pueden verse afectados en el pago de intereses y capital.

(7) Efectivo en Bancos

Al 30 de junio de 2018, el Fideicomiso mantenía cuentas de ahorros en un banco local, con saldo de B/.1,805,220 (2017: B/.896,518) que devengan intereses de 0.25% (2017: 0.25%) anual sobre el saldo promedio.

(8) Préstamos Hipotecarios Residenciales

El grupo de hipotecas que constituyen el Fideicomiso está compuesto por 2,803 (2017: 3,029) préstamos hipotecarios residenciales, cuyos desembolsos originales sumaron B/.68,233,412 (2017: B/.70,879,610), los cuales al 30 de junio de 2018 tenían un saldo insoluto de capital de B/.48,567,246 (2017: B/.51,396,346).

DÉCIMO FIDEICOMISO DE BONOS DE PRÉSTAMOS HIPOTECARIOS
(Con Banco La Hipotecaria, S. A., actuando como Fiduciario)
(Panamá, República de Panamá)

Notas a los Estados Financieros

(8) Préstamos Hipotecarios Residenciales, continuación

Los préstamos hipotecarios residenciales tienen vencimientos finales desde el 30 de junio de 2017 al 30 de junio de 2040. Al 30 de junio de 2018, los préstamos hipotecarios bajo la ley de intereses preferenciales según tasas de referencia publicadas por la Superintendencia de Bancos devengan intereses de 0.25% a 5.50% (2017: 0.25% a 5.50%) y los préstamos hipotecarios que no están bajo la ley de intereses preferenciales devengan intereses que van del 0.25% al 11.00% (2017: 5.50% al 11.00%).

Al 30 de junio de 2018, el movimiento de la reserva para pérdidas en préstamos se detalla a continuación

	2018			Total	2017
	Pérdidas crediticias esperadas durante los próximos 12 meses	Pérdidas crediticias esperadas durante el tiempo de vida (no deteriorados - evaluados colectivamente)	Pérdidas crediticias esperadas durante el tiempo de vida (deteriorados - evaluados individualmente)		
Al 1 de enero de 2018	744	433	2,148	3,324	0
- Transferencia a pérdidas crediticias esperadas durante los próximos 12 meses	511	(511)	-	-	-
- Transferencia a pérdida esperada durante la el tiempo de vida - no deteriorados	(130)	130	0	-	-
- Transferencia a pérdida esperada durante la el tiempo de vida - deteriorados	0	(388)	388	-	-
Remediación neta de la reserva para pérdidas crediticias	(1,353)	1,558	452	657	-
Origenación o compra de nuevos activos financieros	0	-	-	0	-
- Instrumentos financieros que han sido dados de baja durante el período	(41)	(27)	(511)	(578)	-
Castigos	(1)	-	(50)	(51)	-
Recuperación de montos previamente castigados	-	-	-	-	-
Cambios en modelos/parámetros de riesgo	-	-	-	-	-
Cambios por moneda extranjera y otros movimientos	-	-	-	-	-
Al 30 de junio de 2018	<u>(269)</u>	<u>1,195</u>	<u>2,426</u>	<u>3,352</u>	<u>0</u>

(9) Bonos por Pagar

El 12 de noviembre de 2011, el Fideicomiso emitió dos series de bonos hipotecarios por un total de B/.96,000,000: bonos hipotecarios Serie A por un valor nominal de B/.86,400,000 y bonos hipotecarios Serie B por B/.9,600,000, los tenedores de los Bonos I/O no recibirán pagos a capital. Estos bonos fueron emitidos en forma nominativa y registrada, sin cupones adheridos, en denominaciones de B/.1,000 o múltiplos enteros de dicha denominación. El vencimiento de los bonos es el 8 de septiembre de 2039 o al vencimiento del último crédito hipotecario, lo que ocurra de primero.

GISELLE DE TEJEIRA

DÉCIMO FIDEICOMISO DE BONOS DE PRÉSTAMOS HIPOTECARIOS
(Con Banco La Hipotecaria, S. A., actuando como Fiduciario)
(Panamá, República de Panamá)

Notas a los Estados Financieros

(9) Bonos por Pagar, continuación

La tasa de interés establecida para los bonos hipotecarios es la siguiente:

Bonos Serie A: La tasa de interés Serie A está indexada a la tasa de referencia publicada por la Superintendencia de Bancos y equivale a la tasa que resulte de restar dos punto treinta y seis setenta y cincopor ciento anual (2.3675%) de dicha tasa de referencia. Los bonos Serie A pagarán intereses mensualmente en cada fecha de pago hasta la fecha de vencimiento. Al 30 de junio de 2018 la tasa de interés pagada estuvo en 3.1325% (2017: 2.8825%).

Bonos Serie B: Los bonos Serie B devengarán intereses ordinarios a una tasa indexada de interés igual a la tasa de referencia durante el período de interés Serie B, másdos punto veinticinco por ciento (2.25%) anual de la tasa de referencia que fije la Superintendencia de Bancos durante dicho período. Los bonos Serie B pagarán intereses mensualmente en cada fecha de pago hasta la fecha de vencimiento. Al 30 de junio de 2018 la tasa de interés pagada estuvo en 7.75% (2017: 7.50%).

Bonos I/O: Los bonos I/O devengarán intereses a una tasa indexada de interés igual a la tasa de referencia menos dos punto sesenta y uno por ciento entre dieciocho (2.61%/18%) anual de la tasa de referencia que fije la Superintendencia de Bancos durante dicho período. Los bonos I/O pagarán intereses mensualmente en cada fecha de pago hasta la fecha de vencimiento. Al 30 de junio de 2018 la tasa de interés pagada estuvo en 0.16% (2017: 0.16%).

El pago de capital e intereses de los bonos Serie A goza de prelación sobre el pago de capital e intereses de los bonos Serie B.

Al 30 de junio de 2018, el saldo de los bonos por pagar Serie A es de B/.33,461,675 (2017: B/.36,259,773) y B/.9,600,000 (2017: B/.9,600,000) para los bonos Serie B.

(10) Intereses por Pagar

El Fideicomiso mantenía intereses por pagar de los bonos Serie A por B/.75,702 (2017: B/.59,677), los intereses por pagar de los bonos Serie B mantenían un saldo por la suma de B/.35,133 (2017: B/.32,000) y los intereses del Bono I/O mantenían un saldo por la suma de B/.3,731 (2017: B/.4,432).

(11) Intereses Preferenciales sobre Préstamos Hipotecarios

De acuerdo con regulaciones fiscales vigentes en Panamá, las entidades financieras que otorgan préstamos hipotecarios que no excedan de B/.120,000 con intereses preferenciales, reciben el beneficio anual de un crédito fiscal. A partir de julio de 2010 según la ley 8 del 15 de marzo de 2010 que deroga el artículo 6 de la ley 3 de 1985, se aumenta el beneficio de un crédito fiscal de los primeros diez (10) años, a los primeros (15) años para préstamos nuevos, por la suma equivalente a la diferencia entre los ingresos que la entidad financiera hubiese recibido en caso de haber cobrado la tasa de interés de referencia del mercado, que haya estado en vigor durante ese año y los ingresos efectivamente recibidos en concepto de intereses con relación a cada uno de tales préstamos hipotecarios preferenciales.



DÉCIMO FIDEICOMISO DE BONOS DE PRÉSTAMOS HIPOTECARIOS
(Con Banco La Hipotecaria, S. A., actuando como Fiduciario)
(Panamá, República de Panamá)

Notas a los Estados Financieros

(11) Intereses Preferenciales sobre Préstamos Hipotecarios, continuación

Ley 3 de mayo de 1985 de la República de Panamá, establece que el crédito fiscal puede ser utilizado para el pago de impuestos nacionales, incluyendo el impuesto sobre la renta. El crédito fiscal bajo la Ley 11 de septiembre de 1990, mediante la cual se prorroga la ley anterior, y la Ley 28 de septiembre de 1995, establece que puede ser utilizado únicamente para el pago del impuesto sobre la renta. Si en cualquier año fiscal la entidad financiera no pudiese efectivamente utilizar todos los créditos fiscales a que tenga derecho, entonces podrá utilizar el crédito excedente durante los tres años siguientes, a su conveniencia, o transferirlo, en todo o en parte, a otro contribuyente.

Al 30 de junio de 2018 el Fideicomiso registró ingresos de intereses preferenciales sobre la cartera de préstamos hipotecarios residenciales por la suma de B/.295,088 (2017: B/.559,687).

Este importe, una vez reconocido por la autoridad fiscal, se constituye en un crédito fiscal que puede ser utilizado para el pago de impuesto sobre la renta hasta por el 100% de la deuda tributaria, de acuerdo con regulaciones vigentes en Panamá.

Durante el período terminado el 30 de junio de 2018, el Fideicomiso vendió a terceros crédito fiscal por la suma de B/.710,813 (2017 B/.1,013.967), generando una ganancia de B/.15,324 (2017: B/.15,210). Al 30 de junio de 2018, el crédito fiscal se incluye en el estado de situación financiera en cuentas por cobrar, el mismo asciende neto de reserva a B/.302,655 (2017: B/.710,813).

(12) Impuestos

Las declaraciones de impuesto sobre la renta de las compañías constituidas en la República de Panamá están sujetas a revisión por parte de las autoridades fiscales por los últimos tres años, inclusive el período terminado el 30 de junio de 2018.

Al 30 de junio de 2018, el Fideicomiso no generó renta gravable, por tal razón no incurrió en impuesto sobre la renta.

De acuerdo a la legislación fiscal vigente, no se considerarán gravables las ganancias, ni deducibles las pérdidas, provenientes de la enajenación de los bonos para los efectos del impuesto sobre la renta, el impuesto de dividendos y el impuesto complementario, siempre y cuando los valores hayan sido emitidos por una persona registrada en la Superintendencia del Mercado de Valores. Los intereses que se paguen a tenedores de los bonos estarán exentos del impuesto sobre la renta siempre y cuando los mismos hayan sido autorizados por la Superintendencia del Mercado de Valores y sean colocados en oferta pública primaria a través de una Bolsa de Valores debidamente establecida y autorizada para operar en la República de Panamá.



DÉCIMO FIDEICOMISO DE BONOS DE PRÉSTAMOS HIPOTECARIOS

(Con Banco La Hipotecaria, S. A., actuando como Fiduciario)

(Panamá, República de Panamá)

Notas a los Estados Financieros

(13) Transacciones con el Fiduciario

El Fideicomiso ha incurrido en transacciones en el curso ordinario del negocio con su Fiduciario. Al 30 de junio de 2018, los siguientes eran los balances y resultados agregados en lo referente a estas transacciones:

	<u>2018</u>	<u>2017</u>
Bonos por pagar	<u>6.600.000</u>	<u>6.000.000</u>
Interés por pagar	<u>26.125</u>	<u>24.750</u>
Cuentas por pagar	<u>6.886.741</u>	<u>6.435.096</u>
Gastos de intereses sobre bonos	<u>251.625</u>	<u>998.811</u>
Comisiones	<u>126.443</u>	<u>581.481</u>

(14) Valor Razonable de los Instrumentos Financieros

Los valores razonables de activos financieros y pasivos financieros que se negocian en mercados activos se basan en precios cotizados en los mercados o cotizaciones de precios de negociantes. Para todos los demás instrumentos financieros, Fideicomiso determina los valores razonables usando otras técnicas de valoración.

Para los instrumentos financieros que no se negocian frecuentemente y que tienen poca disponibilidad de información de precios, el valor razonable es menos objetivo, y su determinación requiere el uso de grados de juicio variables que dependen de la liquidez, la concentración, la incertidumbre de factores del mercado, los supuestos en la determinación de precios y otros riesgos que afectan el instrumento específico.

El Fideicomiso mide el valor razonable utilizando los siguientes niveles de jerarquía que reflejan la importancia de los datos de entrada utilizados al hacer las mediciones:

- Nivel 1: precios cotizados (sin ajustar) en mercados activos para activos o pasivos idénticos a los que el Fideicomiso puede acceder en la fecha de medición.
- Nivel 2: datos de entrada distintos de precios cotizados incluidos en el Nivel 1, que son observables, ya sea directamente (es decir, precios) o indirectamente (es decir, determinados con base en precios). Esta categoría incluye instrumentos valorizados utilizando precios cotizados en mercados activos para instrumentos similares, precios cotizados para instrumentos idénticos o similares en mercados que no son activos u otras técnicas de valoración donde los datos de entradas significativos son directamente o indirectamente observables en un mercado.
- Nivel 3: esta categoría contempla todos los instrumentos en los que las técnicas de valoración incluyen datos de entradas no observables y tienen un efecto significativo en la medición del valor razonable. Esta categoría incluye instrumentos que son valuados, basados en precios cotizados para instrumentos similares donde los supuestos o ajustes significativos no observables reflejan la diferencia entre los instrumentos.



DÉCIMO FIDEICOMISO DE BONOS DE PRÉSTAMOS HIPOTECARIOS

(Con Banco La Hipotecaria, S. A., actuando como Fiduciario)

(Panamá, República de Panamá)

Notas a los Estados Financieros

(14) Valor Razonable de los Instrumentos Financieros, continuación

Otras técnicas de valoración incluyen valor presente neto y modelos de flujos descontados, comparaciones con instrumentos similares para los cuales haya precios de mercado observables, y otros modelos de valuación. Los supuestos y datos de entrada utilizados en las técnicas de valoración incluyen tasas de referencia libres de riesgo, márgenes crediticios y otras premisas utilizadas en estimar las tasas de descuento.

El objetivo de utilizar una técnica de valoración es estimar el precio al que tendría lugar una transacción ordenada de venta del activo o de transferencia del pasivo entre participantes del mercado en la fecha de la medición en las condiciones de mercado presentes.

El valor razonable y el valor en libros de los activos y pasivos financieros no medidos a valor razonable se detallan a continuación:

	<u>2018</u>		<u>2017</u>	
	<u>Valor en Libros</u>	<u>Valor Razonable</u>	<u>Valor en Libros</u>	<u>Valor Razonable</u>
Activos financieros:				
Préstamos hipotecarios residenciales, neto	<u>48.570.598</u>	<u>56.495.669</u>	<u>51.396.346</u>	<u>60.137.191</u>
Pasivos financieros:				
Bonos por pagar	<u>43.061.676</u>	<u>42.761.106</u>	<u>45.859.773</u>	<u>45.539.687</u>

Al 30 de junio de 2018 y 2017, estos instrumentos son clasificados en el nivel 3 de la jerarquía de valor razonable, basados en los datos de entradas y técnicas de valoración utilizados.

La tabla a continuación describe las técnicas de valoración y los datos de entradas utilizados en las mediciones del valor razonable de instrumentos financieros no medidos a valor razonable clasificados dentro del nivel 3:

<u>Instrumentos Financieros</u>	<u>Técnicas de Valoración y Datos de Entradas Utilizados</u>
Préstamos hipotecarios residenciales	El valor razonable para los préstamos representa la cantidad descontada de los flujos de efectivo futuros estimados a recibir. Los flujos de efectivos provistos se descuentan a las tasas actuales de mercado para determinar su valor razonable.
Bonos por pagar	El valor razonable para los bonos hipotecarios por pagar se determina utilizando los flujos futuros de efectivo descontados a la tasa de interés actual de mercado.

DÉCIMO FIDEICOMISO DE BONOS DE PRÉSTAMOS HIPOTECARIOS

(Con Banco La Hipotecaria, S. A., actuando como Fiduciario)

(Panamá, República de Panamá)

Notas a los Estados Financieros

(15) Cambios en políticas contables

Excepto por los cambios a continuación, el Fideicomiso ha aplicado consistentemente las políticas contables establecidas en la Nota 3 a todos los períodos presentados en estos estados financieros consolidados.

NIIF 9 – Instrumentos Financieros

El Fideicomiso ha adoptado la NIIF 9 Instrumentos Financieros emitida en julio de 2014 con una fecha de aplicación inicial del 1 de enero de 2018. Los requerimientos de la NIIF 9 representan un cambio significativo de la NIC 39 Instrumentos Financieros: Reconocimiento y Medición. La nueva norma trae cambios fundamentales en la contabilidad de los activos financieros y en ciertos aspectos de la contabilidad de los pasivos financieros.

Los cambios clave en las políticas contables del Fideicomiso resultantes de su adopción de la NIIF 9 se resumen a continuación:

La NIIF 9 contiene tres categorías principales de clasificación para activos financieros: medidos al CA, el valor VRCOUI y VRCCR. La clasificación de NIIF 9, generalmente se basa en el modelo de negocio en el que se administra un activo financiero y sus flujos de efectivo contractuales. La norma elimina las categorías existentes de la NIC 39 de mantenidas hasta el vencimiento, préstamos y cuentas por cobrar y valores a VRCOUI. Conforme a la NIIF 9, los derivados implícitos en contratos donde el anfitrión es un activo financiero en el alcance de la norma nunca se bifurcan. En cambio, el instrumento híbrido completo se evalúa para su clasificación. Ver Nota 4, Para una explicación de cómo el Fideicomiso clasifica los activos financieros según la NIIF 9.

La NIIF 9 conserva en gran medida los requisitos existentes en la NIC 39 para la clasificación de los pasivos financieros. Sin embargo, aunque según la NIC 39 todos los cambios en el valor razonable de los pasivos designados bajo la opción de valor razonable se reconocieron en resultados, según la NIIF 9, los cambios en el valor razonable generalmente se presentan de la siguiente manera:

- La cantidad de cambio en el valor razonable atribuible a cambios en el riesgo de crédito del pasivo se presenta en otras utilidades integrales, y
- el monto restante de cambio en el valor razonable se presenta en utilidad o pérdida. Ver Nota 4, para una explicación de cómo el Fideicomiso clasifica los pasivos financieros según la NIIF 9.

Deterioro de activos financieros

La NIIF 9 reemplaza el modelo de "pérdida incurrida" en la NIC 39 con un modelo de "pérdida crediticia esperada". El nuevo modelo de deterioro también se aplica a ciertos compromisos de préstamo y contratos de garantía financiera, pero no a inversiones de patrimonio.



DÉCIMO FIDEICOMISO DE BONOS DE PRÉSTAMOS HIPOTECARIOS
(Con Banco La Hipotecaria, S. A., actuando como Fiduciario)
(Panamá, República de Panamá)

Notas a los Estados Financieros

(15) Cambios en políticas contables, continuación

Según la NIIF 9, las pérdidas crediticias se reconocen antes que según la NIC 39. Ver Nota 4, para una explicación de cómo el Fideicomiso aplica los requerimientos de deterioro de la NIIF 9.

Transición

Los cambios en las políticas contables resultantes de la adopción de la NIIF 9 han sido aplicados retroactivamente, excepto como se describe a continuación.

- Los períodos comparativos no se han reexpresados. Las diferencias en los valores en libros de los activos financieros y pasivos financieros resultantes de la adopción de la NIIF 9 se reconocen en las ganancias y reservas acumuladas al 1 de enero de 2018. En consecuencia, la información presentada para 2017 no refleja los requisitos de la NIIF 9 y, por lo tanto, no es comparable a la información presentada para 2018 según la NIIF 9.
- Las siguientes evaluaciones se han realizado sobre la base de los hechos y circunstancias que existían en la fecha de la aplicación inicial:
- La determinación del modelo de negocio dentro del cual se mantiene un activo financiero.

Para obtener más información y detalles sobre los cambios y las implicaciones resultantes de la adopción de la NIIF 9, consulte la Nota.

(16) Activos Financieros y Pasivos Financieros

Clasificación de activos financieros y pasivos financieros

La siguiente tabla proporciona una conciliación entre partidas individuales en el estado consolidado de situación financiera y categorías de instrumentos financieros:

	Mandatorio a <u>VRCR</u>	Inversiones en valores a <u>VRCOU</u>	<u>Costo amortizado</u>	<u>Valor en libros</u>
30 de junio de 2018				
Activos financieros				
Efectivo y efectos de caja				
Depósitos en bancos:			1,805,220	1,805,220
Préstamos a costo amortizado	0	0	48,570,598	48,570,598
Total de activos financieros	0	0	50,375,818	50,375,818
Pasivos: financieros				
Bonos	0	0	43,061,676	43,061,676
Total de pasivos financieros	0	0	43,061,676	43,061,676

GISELLE DE TEJEIRA

DÉCIMO FIDEICOMISO DE BONOS DE PRÉSTAMOS HIPOTECARIOS
 (Con Banco La Hipotecaria, S. A., actuando como Fiduciario)
 (Panamá, República de Panamá)

Notas a los Estados Financieros

(16) Activos Financieros y Pasivos Financieros, continuación

	<u>Negociables</u>	<u>Costo Amortizado</u>	<u>Mantenidas hasta su vencimiento</u>	<u>Préstamos y cuentas por cobrar</u>	<u>Disponible para la Venta</u>	<u>Valor en libros</u>
31 de diciembre de 2017						
Activos financieros						
Efectivo y efectos de caja						
Depósitos en Bancos				500,975		500,975
Préstamos a costo amortizado	0	0	0	35,717,834	0	35,717,834
Total de activos financieros	0	0	0	36,218,806	0	36,218,806
Pasivos: financieros						
Bonos	0	35,315,885	0	0	0	35,315,885
Total de pasivos financieros	0	35,315,885	0	0	0	35,315,885

Clasificación de activos financieros y pasivos financieros en la fecha de aplicación inicial de la NIIF 9

La siguiente tabla muestra las categorías de medición originales de acuerdo con la NIC 39 y las nuevas categorías de medición según la NIIF 9 para los activos y pasivos financieros del Fideicomiso al 1 de enero de 2018

	<u>Clasificación original bajo NIC 39</u>	<u>Nueva clasificación bajo NIIF 9</u>	<u>Valor en libros original bajo NIC 39</u>	<u>Nuevo valor en libros bajo NIIF 9</u>
31 de diciembre de 2017				
Activos financieros				
Efectivo y efectos de caja				
Depósitos en bancos:				
Préstamos a costo amortizado	Prest. y CxC	Costo Amort	500,975	500,975
Total de pasivos financieros	Prest. y CxC	Costo Amort	35,717,834	35,717,834
Pasivos: financieros				
Bonos	Costo Amort	Costo Amort	35,315,885	35,315,885
Total de pasivos financieros			35,315,885	35,315,885

Las políticas contables del Fideicomiso sobre la clasificación de los instrumentos financieros conforme a la NIIF 9 se establecen en la Nota 3. La aplicación de estas políticas dio como resultado las reclasificaciones establecidas en la tabla anterior y explicada a continuación

GISELLE DE TEJEIRA

DÉCIMO FIDEICOMISO DE BONOS DE PRÉSTAMOS HIPOTECARIOS
(Con Banco La Hipotecaria, S. A., actuando como Fiduciario)
(Panamá, República de Panamá)

Notas a los Estados Financieros

(16) Activos Financieros y Pasivos Financieros, continuación

La siguiente tabla concilia los valores en libros bajo la NIC 39 con los montos en libros bajo NIIF 9, en la transición a la NIIF 9 el 1 de enero de 2018:

	31 de diciembre 2017 NIC 39	Reclasificación	Remediación	1 de enero NIIF 9
Activos financieros				
A costo amortizado				
Efectivo y equivalentes de efectivo				
Saldo inicial	500,975	0	0	500,975
Remediación	0	0	0	0
Saldo final	500,975	0	0	500,975
Préstamos				
Saldo inicial	35,315,885	0	0	35,315,885
Remediación	0	0	(1,568)	(1,568)
Saldo final	35,315,885	0	(1,568)	35,314,317
Total a costo amortizado	36,218,809	0	(1,568)	35,815,292
Total activos financieros	36,218,809	0	(1,568)	35,815,292
Pasivos financieros				
A costo amortizado				
Títulos de deuda emitidos				
Saldo inicial	35,315,886	0	0	35,315,886
Remediación	0	0	0	0
Saldo final	35,315,886	0	0	35,315,886
Total Costo amortizado	35,315,886	0	0	35,315,886

La siguiente tabla analiza el impacto, neto de impuestos, de la transición a la NIIF 9 sobre reservas y ganancias acumuladas. El impacto se relaciona con la reserva de crédito pasivo, la reserva de valor razonable y las utilidades retenidas. No hay impacto en otros componentes de equidad

	Impacto de la adopción de NIIF 9 1 de enero 2018
Utilidades no distribuidas	
Saldo al cierre bajo NIC 39 (31 de diciembre de 2017)	0
Reconocimiento de PCE bajo NIIF 9	(1,528)
Saldo inicial bajo NIIF 9 (1 de enero de 2018)	(1,528)

La siguiente tabla se reconcilia:

- La provisión por deterioro de cierre para activos financieros de acuerdo con la NIC 39.

DÉCIMO FIDEICOMISO DE BONOS DE PRÉSTAMOS HIPOTECARIOS
(Con Banco La Hipotecaria, S. A., actuando como Fiduciario)
(Panamá, República de Panamá)

Notas a los Estados Financieros

(16) Activos Financieros y Pasivos Financieros, continuación

	31 de diciembre 2017 <u>NIC 39/NIC 37</u>	<u>Reclasificación</u>	<u>Remediación</u>	1 de enero <u>NIIF 9</u>
Préstamos y cuentas por cobrar y valores mantenidos hasta su vencimiento de acuerdo con la NIC 39 / activos financieros a costo amortizado según la NIIF 9 (incluye efectivo y equivalentes de efectivo, préstamos y anticipos a bancos y préstamos y anticipos a clientes)	0	0	1,528	1,528
Total	<u>0</u>	<u>0</u>	<u>1,528</u>	<u>1,528</u>